



Lagebericht Gasversorgung

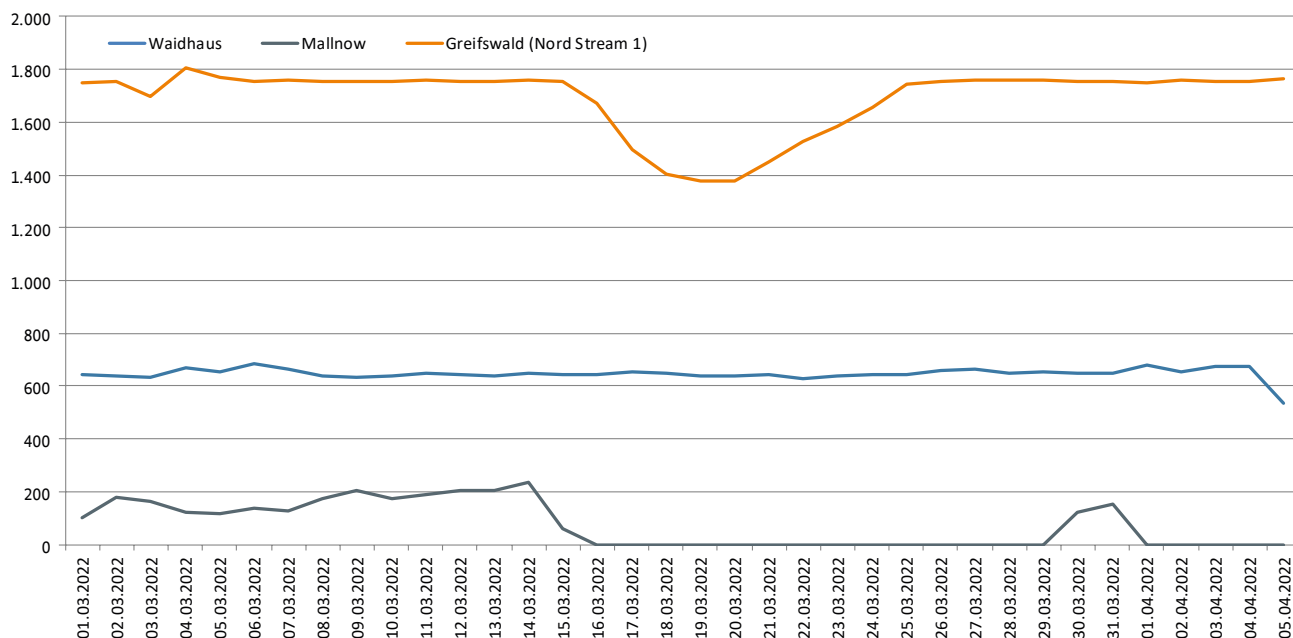
Stand: 06.04.2022

- Die Gasversorgung in Deutschland ist stabil.
- Die Gasnetzbetreiber melden keine besonderen Vorkommnisse
- Es sind keine Beeinträchtigungen der Gaslieferungen nach Deutschland zu verzeichnen.
- Die aktuellen Füllstände der Speicher sind vergleichbar mit den Jahren 2021 und 2017 und mittlerweile deutlich höher als im Winter 2018.

1. Liefersituation aus Russland

Gasflüsse aus Russland

in GWh/Tag

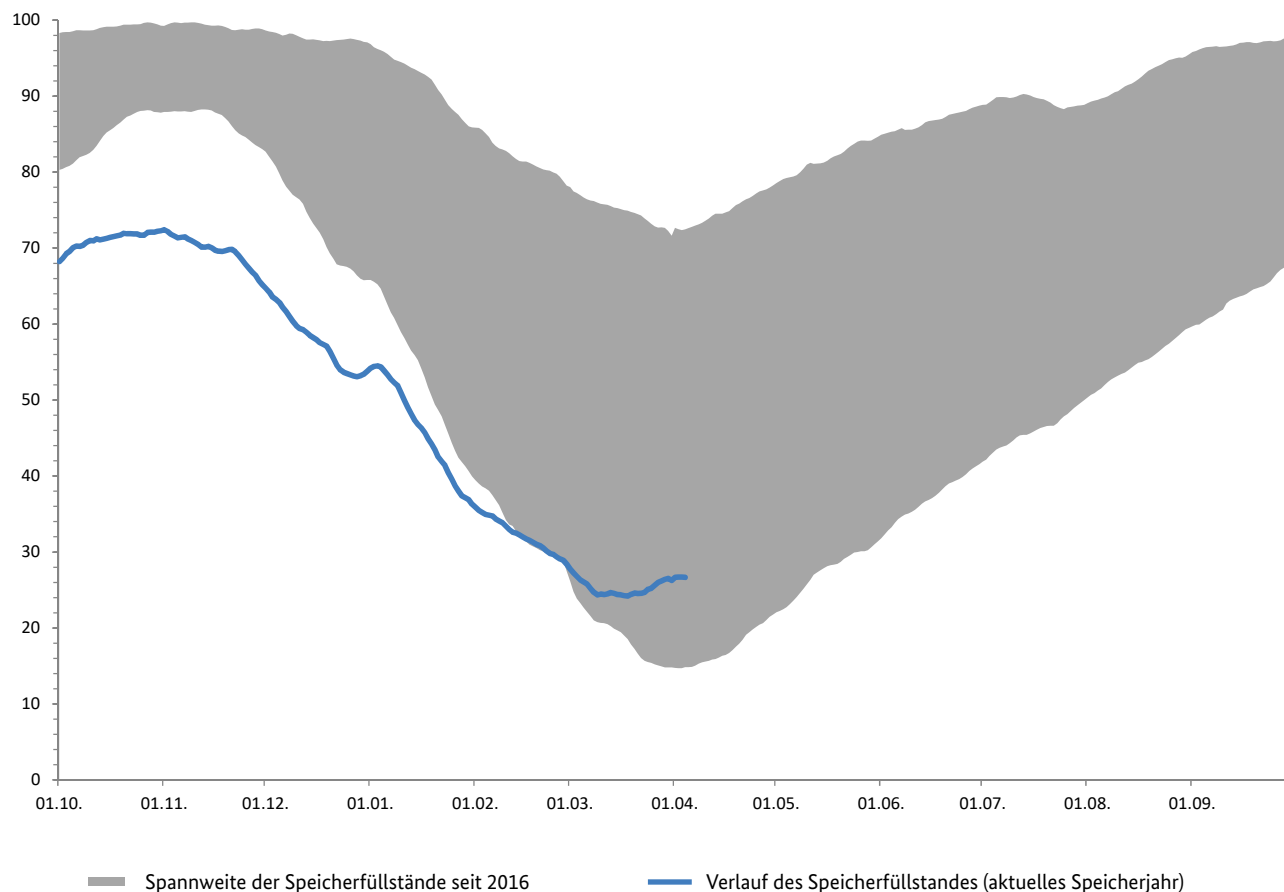


2. Füllstand der Speicher

- Weiterhin leichte Ausspeicherungen von etwa 0,05 TWh am Tag
- 04.04.2022: 64,17 TWh (26,7%)
[18.03.2022: 58,88 TWh (24,2%), 01.03.2022: 67,57 TWh (27,8%), 01.02.2022: 87,37 TWh (35,9%)]
- seit 18.3. wird im Saldo überwiegend eingespeichert
- Aktuelle Füllstände vergleichbar mit den Jahren 2021, und 2017 und mittlerweile deutlich höher als im Winter 2018

Verlauf der Speicherfüllstände in Deutschland¹

in Prozent



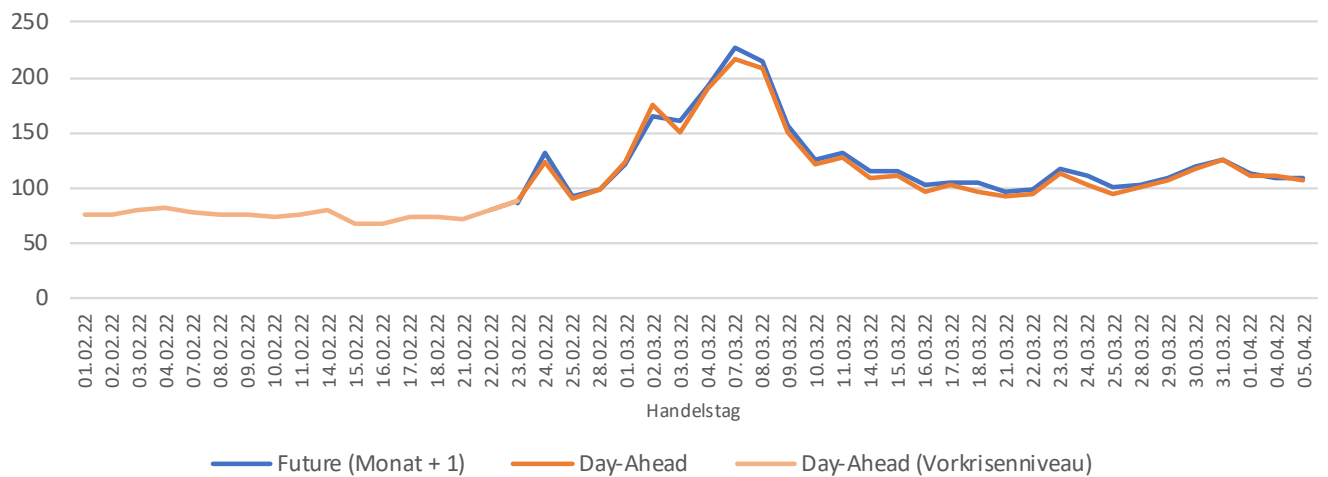
¹ Speicherfüllstände von Haidach (AT) und 7Fields (AT) sind hier nicht erfasst.

3. Gaspreise Großhandel

Produkt	Aktuelle Preise/Werte	Veränderung zum Ø-Vortagspreise/Werte	Ø Preis 2022 bis 23.02.22	Veränderung zum Ø-Vorkrisenpreis	Stand	Quelle
Gas [€/MWh]						
Day-Ahead DE (THE)	108,533	-2,4%	81,18	33,7%	05.04.2022 18:45	EEX
Day-Ahead NL (TTF)	107,9	-2,3%	81,36	32,6%	05.04.2022 18:45	EEX
Future Mai/22 NL (TTF)	105,50	-2,8%	75,70	39,4%	06.04.2022 08:26	ICE

TTF Gaspreise (Settlementpreise)

in EUR/MWh



Der Lagebericht bezieht sich nur auf die Gasversorgung. Rückschlüsse auf die Verfügbarkeit anderer Energieträger, zum Beispiel Erdöl und Kraftstoffe lassen sich dadurch nicht ziehen.

Kontakt

Fragen und Hinweise zum Lagebericht richten Sie bitte an:

pressestelle@bnetza.de