



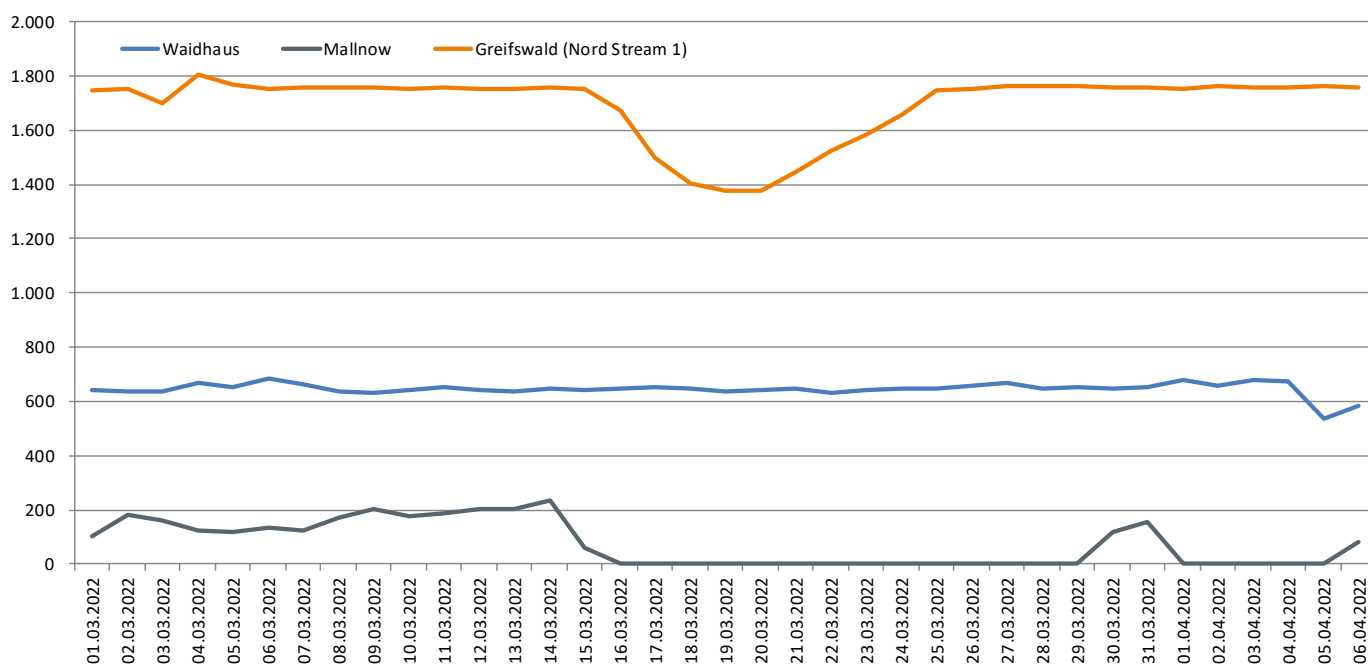
# Lagebericht Gasversorgung

Stand: 07.04.2022

- Die Gasversorgung in Deutschland ist stabil.
- Die Gasnetzbetreiber melden keine besonderen Vorkommnisse
- Es sind keine Beeinträchtigungen der Gaslieferungen nach Deutschland zu verzeichnen.
- Die aktuellen Füllstände der Speicher sind vergleichbar mit den Jahren 2021 und 2017 und mittlerweile deutlich höher als im Winter 2018.

## 1. Liefersituation aus Russland

### Gasflüsse aus Russland in GWh/Tag

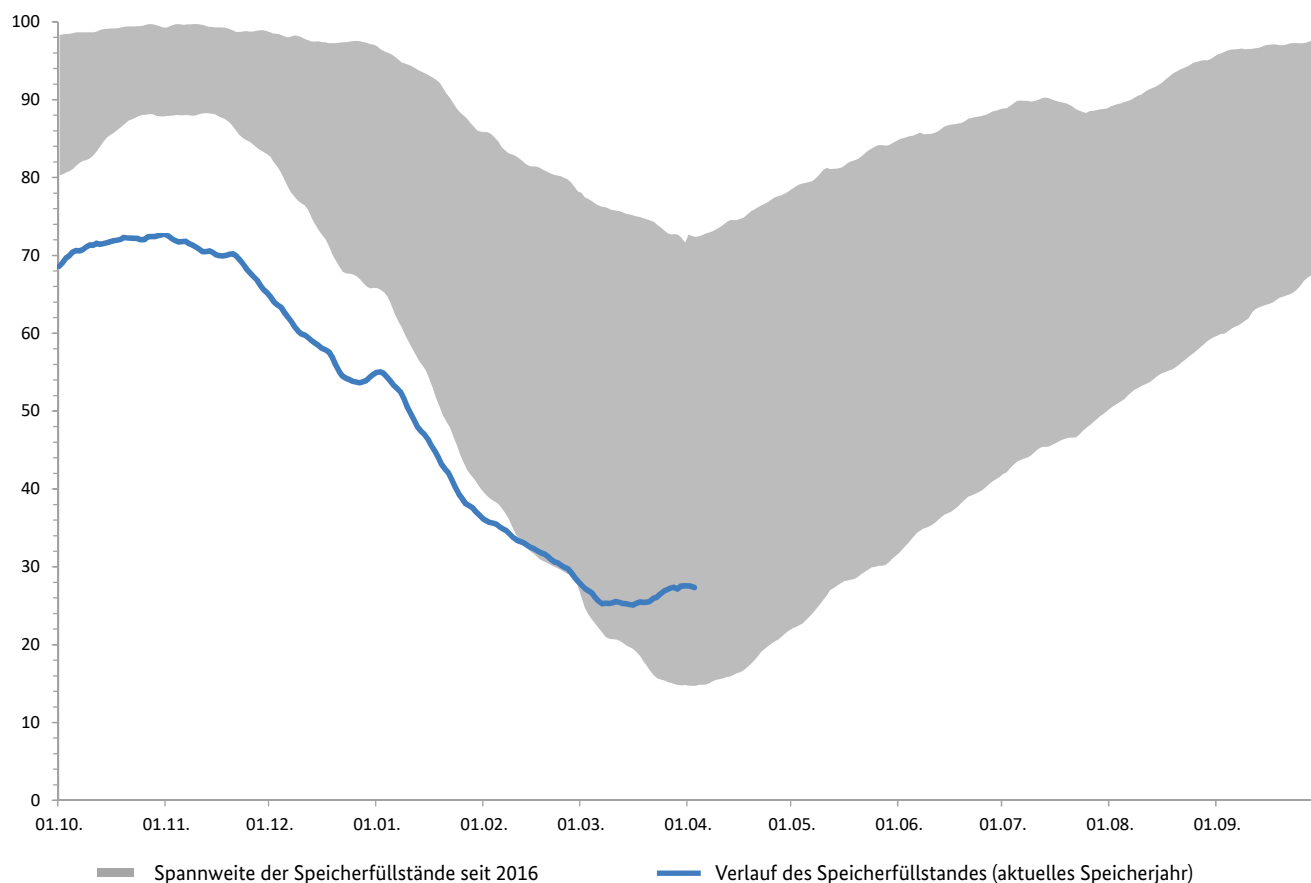


## 2. Füllstand der Speicher

- Ein- und Ausspeicherung halten sich die Waage
- 05.04.2022: 63,77 TWh (26,5%)  
[18.03.2022: 58,88 TWh (24,2%), 01.03.2022: 67,57 TWh (27,8%), 01.02.2022: 87,37 TWh (35,9%)]
- seit 18.3. wird im Saldo überwiegend eingespeichert
- Aktuelle Füllstände vergleichbar mit den Jahren 2021, und 2017 und mittlerweile deutlich höher als im Winter 2018

### Verlauf der Speicherfüllstände in Deutschland<sup>1</sup>

in Prozent



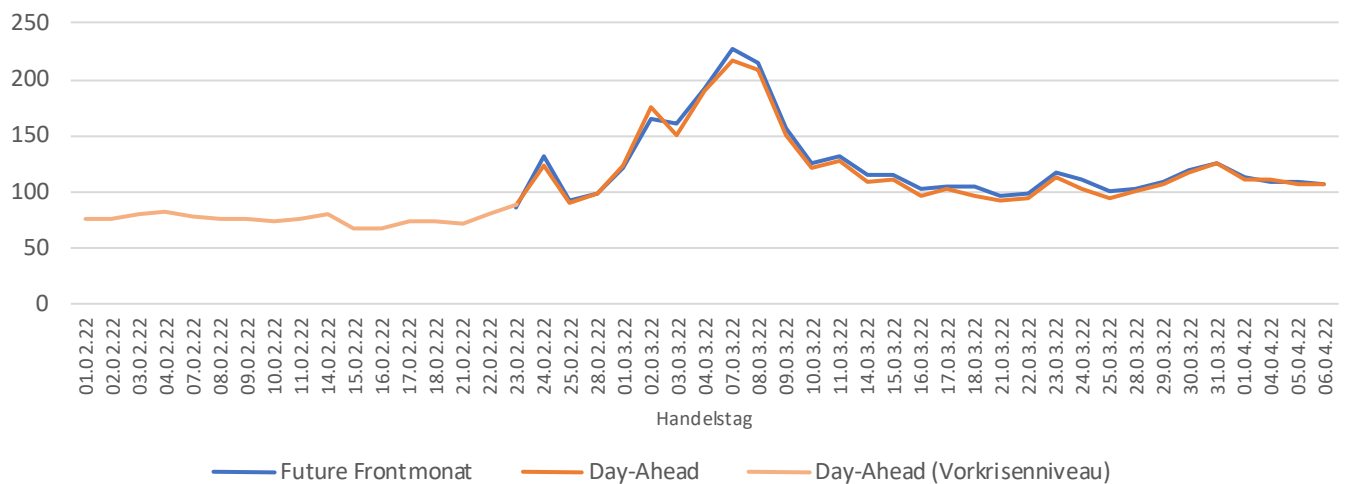
<sup>1</sup> Grafik enthält nur Speicherfüllstände von in Deutschland gelegenen Speichern.

## 3. Gaspreise Großhandel

Produkt	Aktuelle Preise/Werte	Veränderung zum Ø-Vortagspreise/Werte	Ø Preis 2022 bis 23.02.22	Veränderung zum Ø-Vorkrisenpreis	Stand	Quelle
<b>Gas [€/MWh]</b>						
Day-Ahead DE (THE)	106,16	-2,2%	81,18	30,8%	06.04.2022 18:45	EEX
Day-Ahead NL (TTF)	105,94	-1,8%	81,36	30,2%	06.04.2022 18:45	EEX
Future Mai/22 NL (TTF)	107,00	0,2%	75,70	41,3%	07.04.2022 08:36	ICE

## Gaspreis TTF, NL (tägliche Settlementpreise)

in EUR/MWh



Der Lagebericht bezieht sich nur auf die Gasversorgung. Rückschlüsse auf die Verfügbarkeit anderer Energieträger, zum Beispiel Erdöl und Kraftstoffe lassen sich dadurch nicht ziehen.

## Kontakt

Fragen und Hinweise zum Lagebericht richten Sie bitte an:

[pressestelle@bnetza.de](mailto:pressestelle@bnetza.de)