



# Lagebericht Gasversorgung

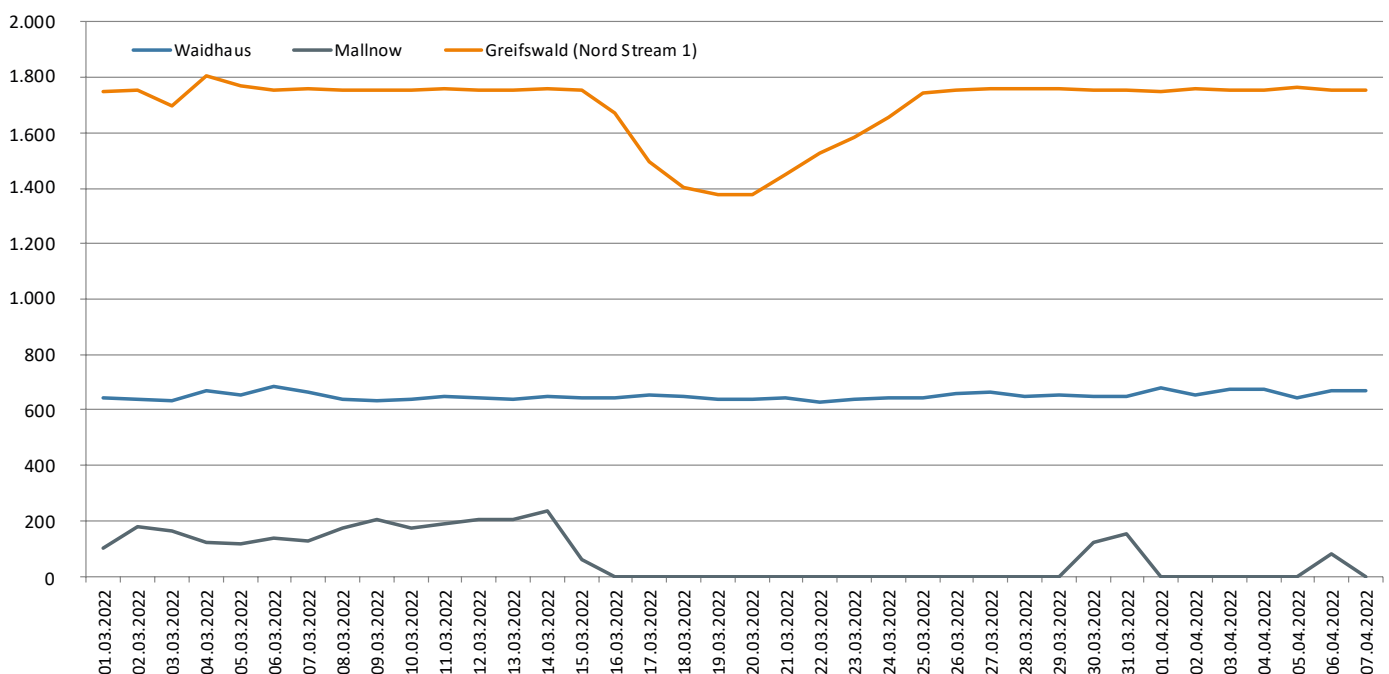
Stand: 08.04.2022

- Die Gasversorgung in Deutschland ist stabil.
- Die Gasnetzbetreiber melden keine besonderen Vorkommnisse
- Es sind keine Beeinträchtigungen der Gaslieferungen nach Deutschland zu verzeichnen.
- Die aktuellen Füllstände der Speicher sind vergleichbar mit den Jahren 2021 und 2017 und mittlerweile deutlich höher als im Winter 2018.

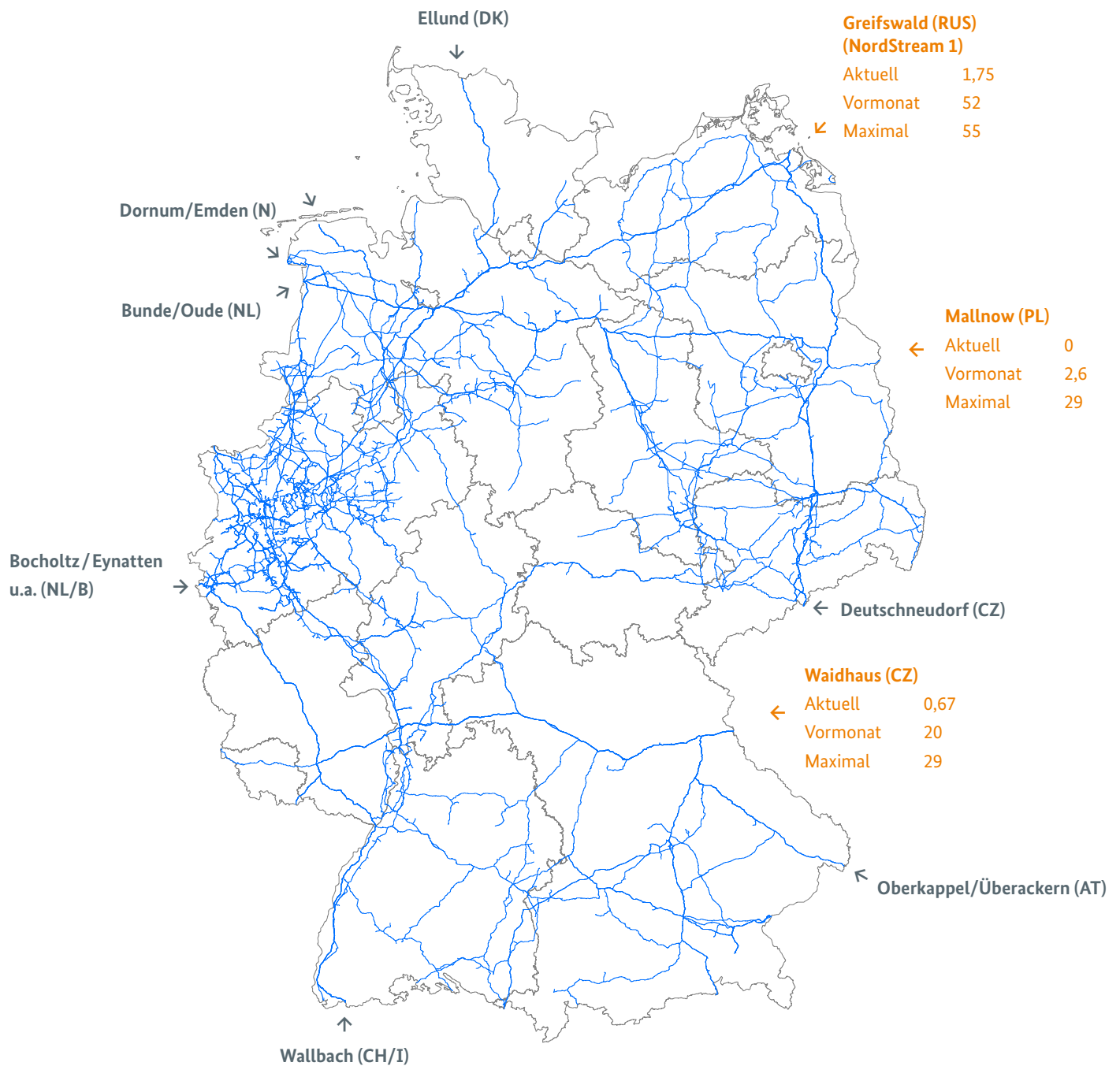
## 1. Liefersituation aus Russland

### Gasflüsse aus Russland

in GWh/Tag



## Gasflüsse aus Russland in TWh



### Legende

Übersicht der größten deutschen Grenzübergangspunkte



Übergangspunkte für Erdgas aus Russland  
mit Angaben zu Gasflüssen



Übergangspunkte für Erdgas aus anderen  
europäischen Ländern ohne Angaben zu  
Gasflüssen

**Aktuell:** Gaslieferung in 24 Stunden von 06:00 Uhr des  
Vortages bis 06.00 Uhr des aktuellen Tages  
(TWh/Tag)

**Vormonat:** Gaslieferung bezogen auf vorherigen  
Kalendermonat (TWh/Monat)

**Maximal:** Technisch verfügbare Kapazität (TWh/Monat)

Gasfernleitungen in Deutschland

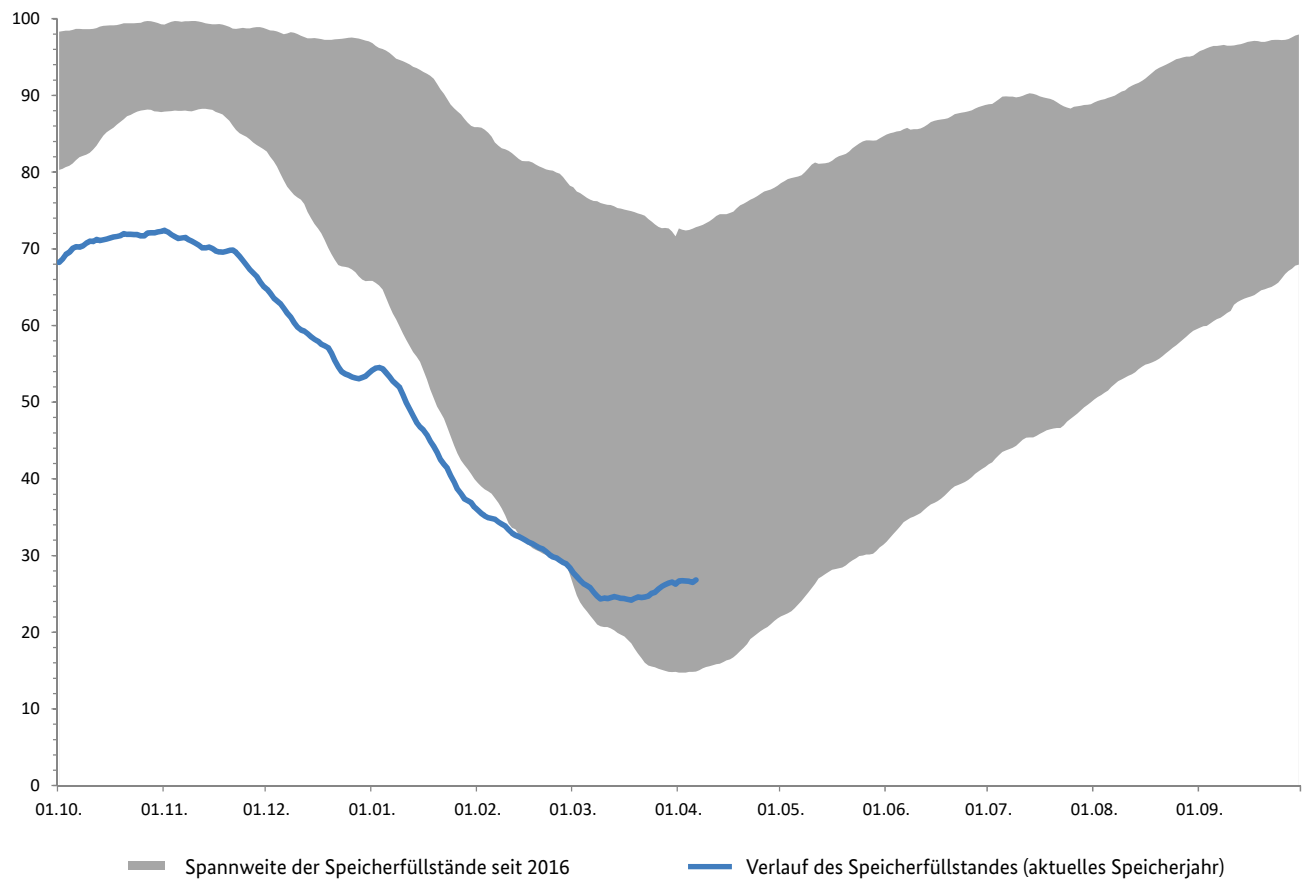
**Das deutsche Gasnetz ist rund 511.000 km lang.**

## 2. Füllstand der Speicher

- Ein- und Ausspeicherung halten sich weiterhin die Waage
- 06.04.2022: 64,51 TWh (26,8%)  
[18.03.2022: 58,88 TWh (24,2%), 01.03.2022: 67,57 TWh (27,8%), 01.02.2022: 87,37 TWh (35,9%)]
- seit 18.3. wird im Saldo überwiegend eingespeichert
- Aktuelle Füllstände vergleichbar mit den Jahren 2021 und 2017 und mittlerweile deutlich höher als im Winter 2018

### Verlauf der Speicherfüllstände in Deutschland<sup>1</sup>

in Prozent



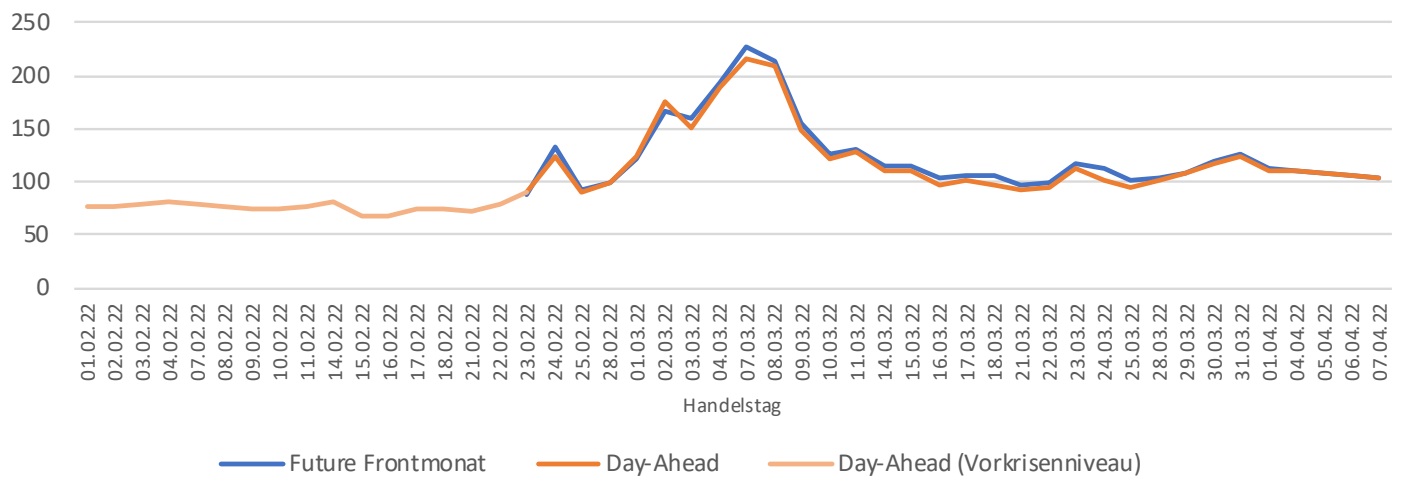
<sup>1</sup> Grafik enthält nur Speicherfüllstände von in Deutschland gelegenen Speichern.

## 3. Gaspreise Großhandel

Produkt	Aktuelle Preise/Werte	Veränderung zum Ø-Vortagspreise/Werte	Ø Preis 2022 bis 23.02.22	Veränderung zum Ø-Vorkrisenpreis	Stand	Quelle
<b>Gas [€/MWh]</b>						
Day-Ahead DE (THE)	103,45	-2,6%	81,18	27,4%	07.04.2022 18:45	EEX
Day-Ahead NL (TTF)	102,97	-2,8%	81,36	26,6%	07.04.2022 18:45	EEX
Future Mai/22 NL (TTF)	104,70	0,1%	75,70	38,3%	08.04.2022 08:36	ICE

## Gaspreis TTF, NL (tägliche Settlementpreise)

in EUR/MWh



Der Lagebericht bezieht sich nur auf die Gasversorgung. Rückschlüsse auf die Verfügbarkeit anderer Energieträger, zum Beispiel Erdöl und Kraftstoffe lassen sich dadurch nicht ziehen.

## Kontakt

Fragen und Hinweise zum Lagebericht richten Sie bitte an:

[pressestelle@bnetza.de](mailto:pressestelle@bnetza.de)