



# Lagebericht Gasversorgung

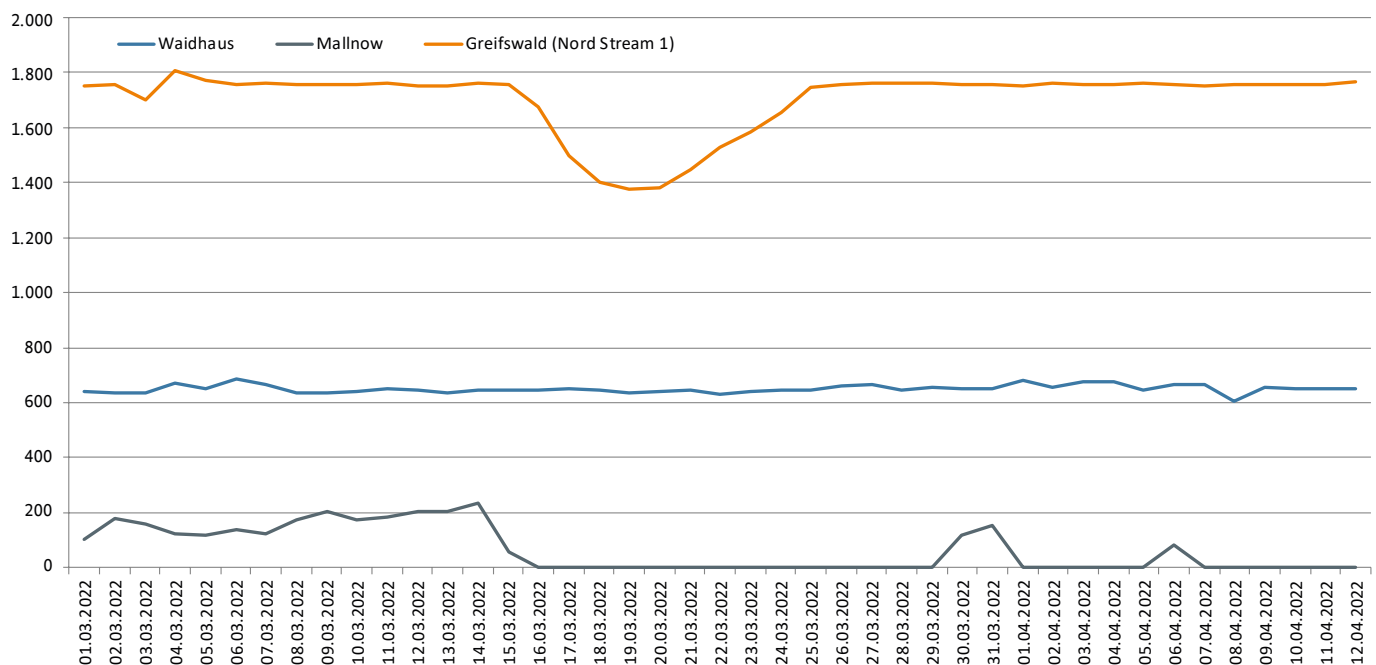
Stand: 12.04.2022

- Die Gasversorgung in Deutschland ist stabil.
- Die Gasnetzbetreiber melden keine besonderen Vorkommnisse.
- Es sind keine Beeinträchtigungen der Gaslieferungen nach Deutschland zu verzeichnen.
- Die aktuellen Füllstände der Speicher sind vergleichbar mit den Jahren 2021 und 2017 und mittlerweile deutlich höher als im Frühjahr 2019.

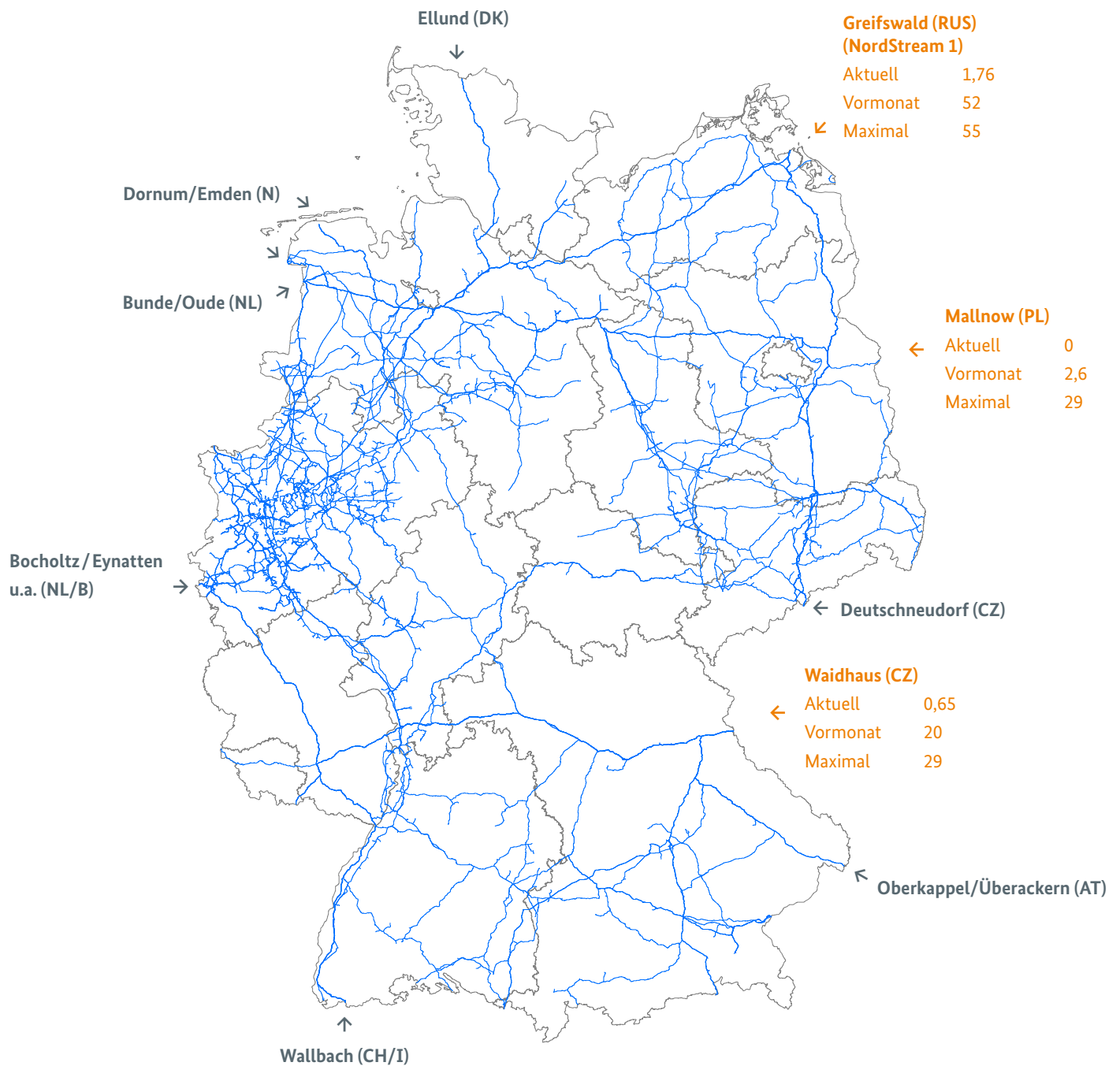
## 1. Liefersituation aus Russland

### Gasflüsse aus Russland

in GWh/Tag



## Gasflüsse aus Russland in TWh



### Legende

Übersicht der größten deutschen Grenzübergangspunkte



Übergangspunkte für Erdgas aus Russland  
mit Angaben zu Gasflüssen

**Aktuell:** Gaslieferung in 24 Stunden von 06:00 Uhr des Vortages bis 06:00 Uhr des aktuellen Tages (TWh/Tag)

**Vormonat:** Gaslieferung bezogen auf vorherigen Kalendermonat (TWh/Monat)

**Maximal:** Technisch verfügbare Kapazität (TWh/Monat)



Übergangspunkte für Erdgas aus anderen europäischen Ländern ohne Angaben zu Gasflüssen



Gasfernleitungen in Deutschland

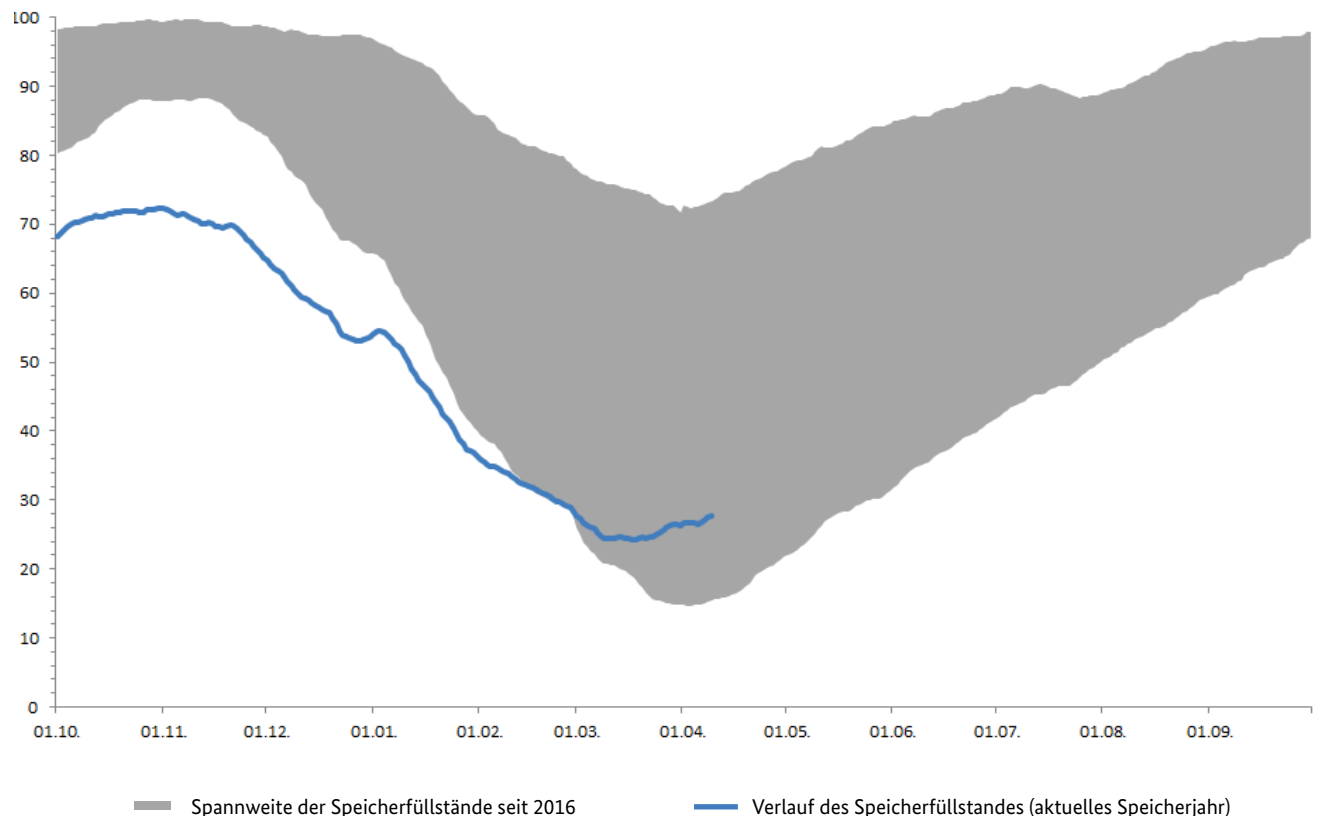
**Das deutsche Gasnetz ist rund 511.000 km lang.**

## 2. Füllstand der Speicher

- Aktuell wird überwiegend und relativ konstant eingespeichert
- 09.04.2022: 67,4 TWh (28,1 %)  
[18.03.2022: 58,88 TWh (24,2 %), 01.03.2022: 67,57 TWh (27,8 %), 01.02.2022: 87,37 TWh (35,9 %)]
- seit 18.3. wird im Saldo überwiegend eingespeichert
- Aktuelle Füllstände vergleichbar mit den Jahren 2021 und 2017 und mittlerweile deutlich höher als im Frühjahr 2019

### Verlauf der Speicherfüllstände in Deutschland<sup>1</sup>

in Prozent



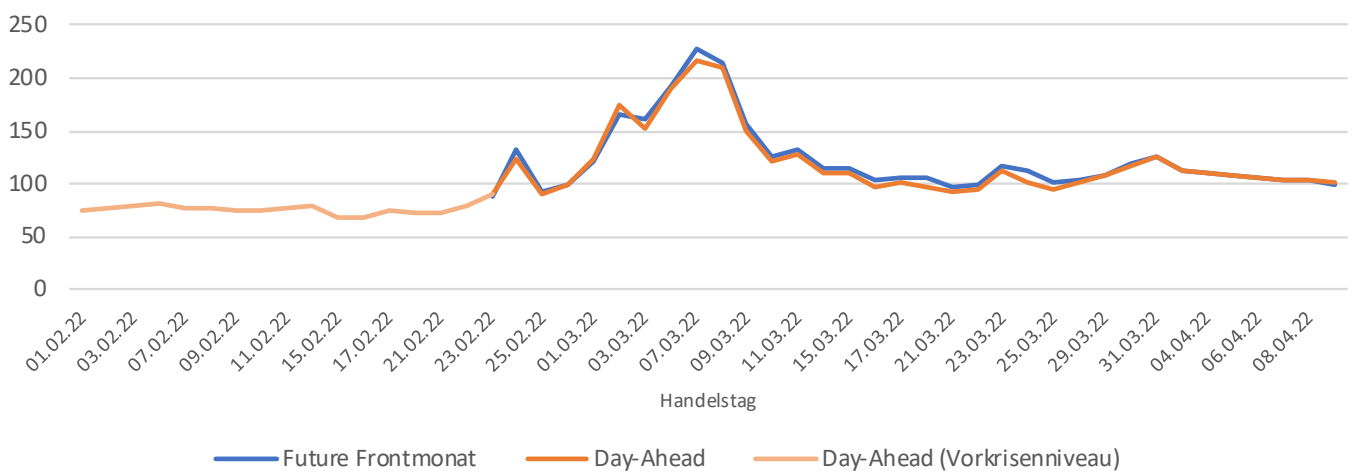
<sup>1</sup> Grafik enthält nur Speicherfüllstände von in Deutschland gelegenen Speichern.

## 3. Gaspreise Großhandel

| Produkt                | Aktuelle Preise/Werte | Veränderung zum Ø-Vortagspreise/Werte | Ø Preis 2022 bis 23.02.22 | Veränderung zum Ø-Vorkrisenpreis | Stand            | Quelle |
|------------------------|-----------------------|---------------------------------------|---------------------------|----------------------------------|------------------|--------|
| <b>Gas [€/MWh]</b>     |                       |                                       |                           |                                  |                  |        |
| Day-Ahead DE (THE)     | 101,03                | -2,4%                                 | 81,18                     | 24,5%                            | 11.04.2022 18:45 | EEX    |
| Day-Ahead NL (TTF)     | 100,66                | -2,3%                                 | 81,36                     | 23,7%                            | 11.04.2022 18:45 | EEX    |
| Future Mai/22 NL (TTF) | 103,05                | 2,9%                                  | 75,70                     | 36,1%                            | 12.04.2022 08:33 | ICE    |

## Gaspreis TTF, NL (tägliche Settlementpreise)

in EUR/MWh



Der Lagebericht bezieht sich nur auf die Gasversorgung. Rückschlüsse auf die Verfügbarkeit anderer Energieträger, zum Beispiel Erdöl und Kraftstoffe lassen sich dadurch nicht ziehen.

## Kontakt

Fragen und Hinweise zum Lagebericht richten Sie bitte an:

[pressestelle@bnetza.de](mailto:pressestelle@bnetza.de)

Häufig gestellte Fragen und Antworten zur aktuellen Gasversorgung finden Sie hier:

[www.bundesnetzagentur.de/aktuelle-gasversorgung](http://www.bundesnetzagentur.de/aktuelle-gasversorgung)