



Lagebericht Gasversorgung

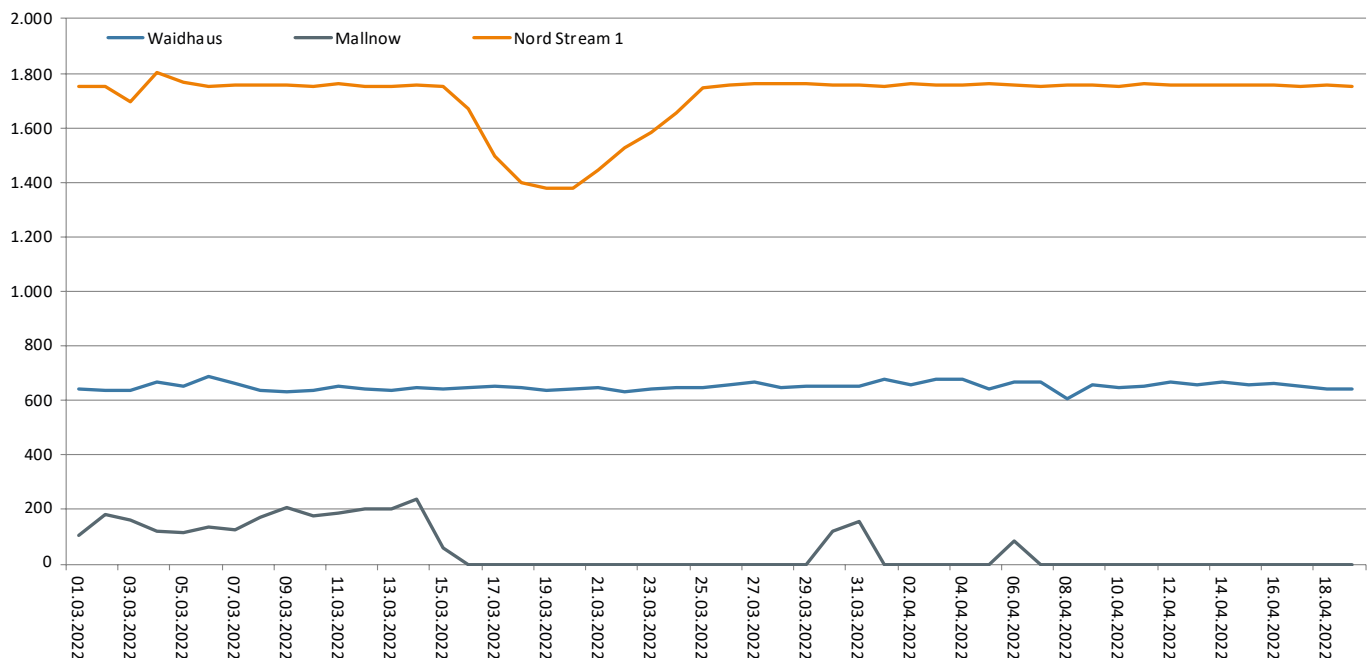
Stand: 20.04.2022

- Die Gasversorgung in Deutschland ist stabil.
- Die Gasnetzbetreiber melden keine besonderen Vorkommnisse.
- Es sind keine Beeinträchtigungen der Gaslieferungen nach Deutschland zu verzeichnen.
- Aktuelle Füllstände vergleichbar mit den Jahren 2015 sowie 2017 und mittlerweile deutlich höher als im Frühjahr 2018 sowie 2021.

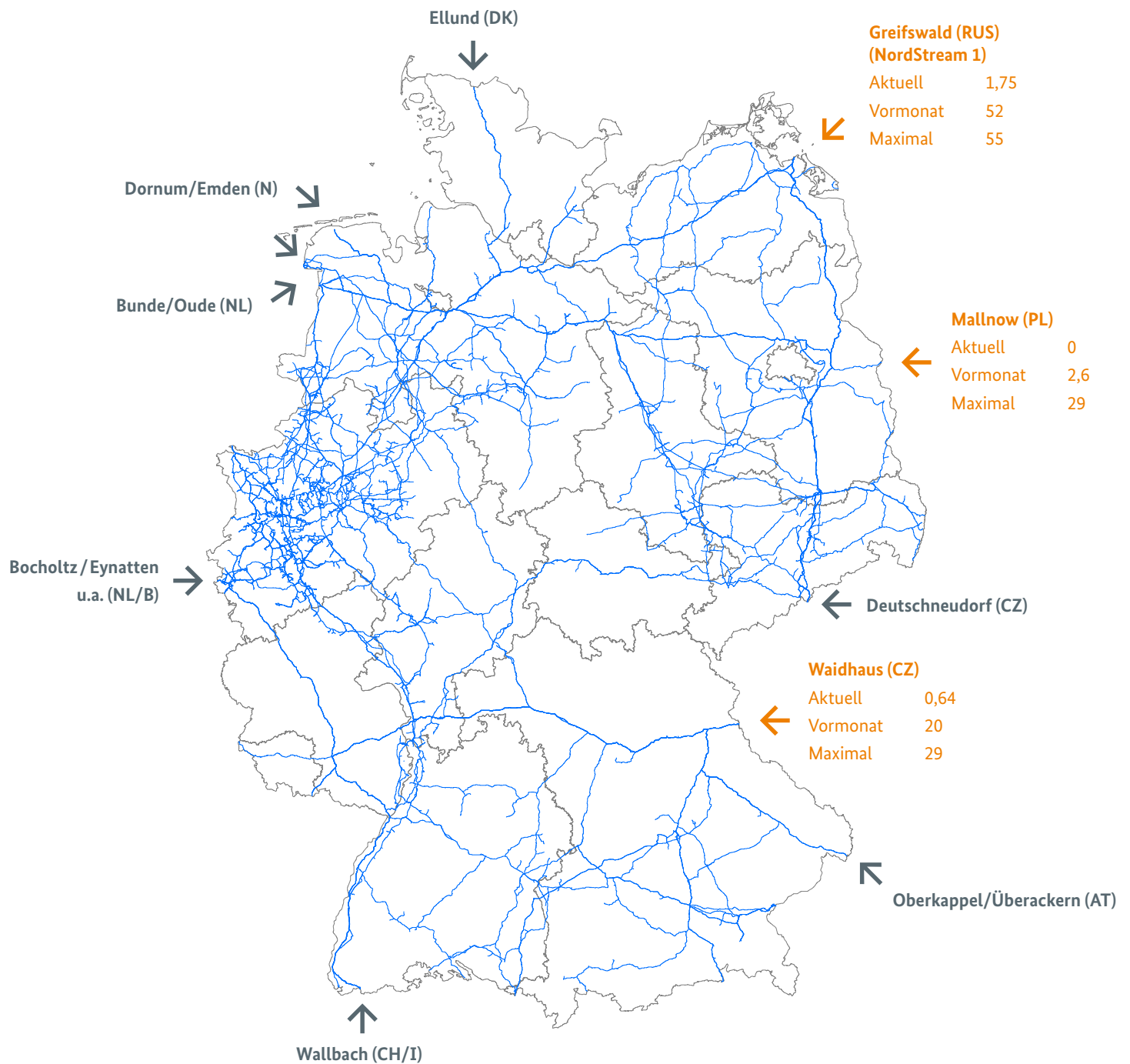
1. Liefersituation aus Russland

Gasflüsse aus Russland

in GWh/Tag



Gasflüsse aus Russland in TWh



Legende

Übersicht der größten deutschen Grenzübergangspunkte



Übergangspunkte für Erdgas aus Russland
mit Angaben zu Gasflüssen



Übergangspunkte für Erdgas aus anderen
europäischen Ländern ohne Angaben zu
Gasflüssen

Aktuell: Gaslieferung in 24 Stunden von 06:00 Uhr des
Vortages bis 06:00 Uhr des aktuellen Tages
(TWh/Tag)

— Gasfernleitungen in Deutschland

Vormonat: Gaslieferung bezogen auf vorherigen
Kalendermonat (TWh/Monat)

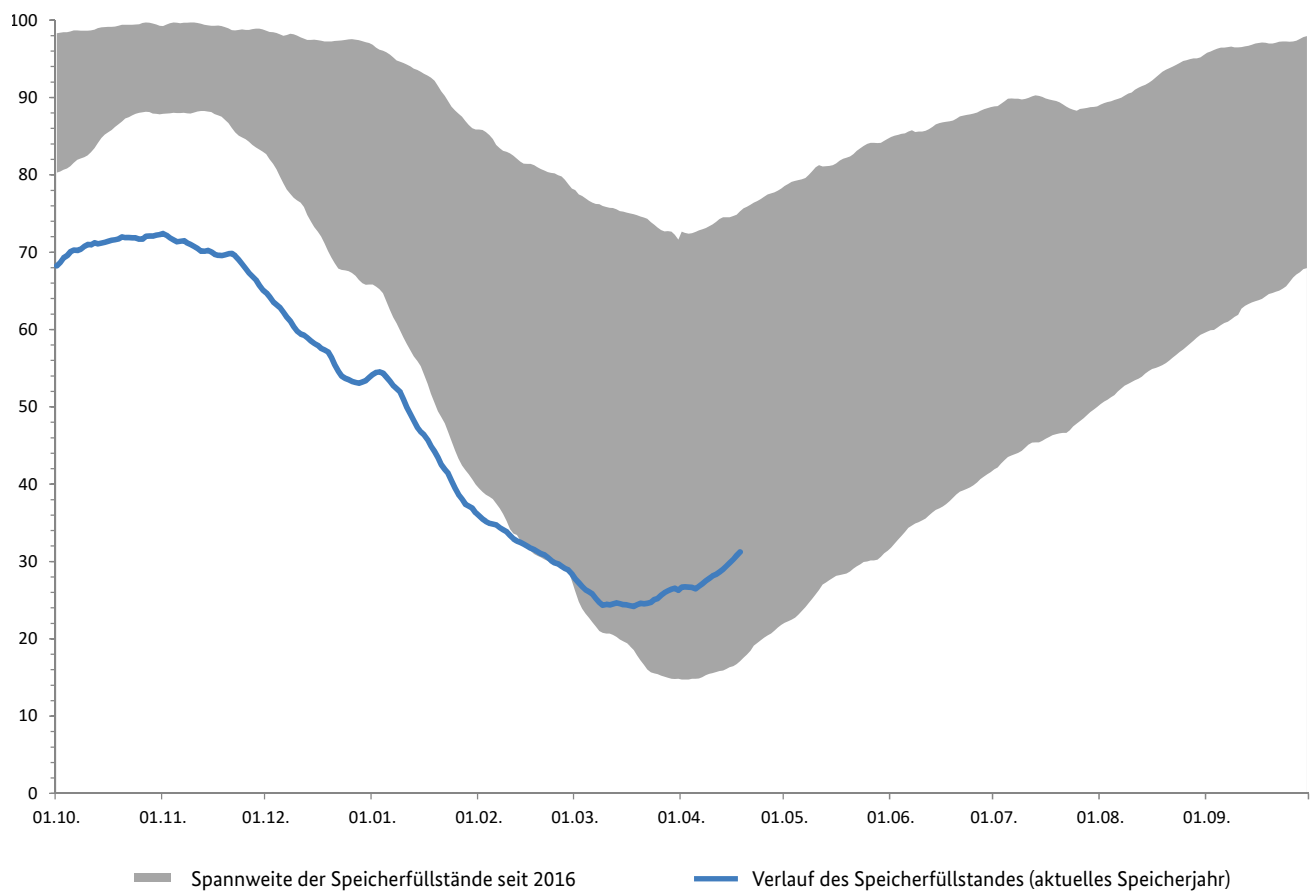
Maximal: Technisch verfügbare Kapazität (TWh/Monat)

Das deutsche Gasnetz ist rund 511.000 km lang.

2. Füllstand der Speicher

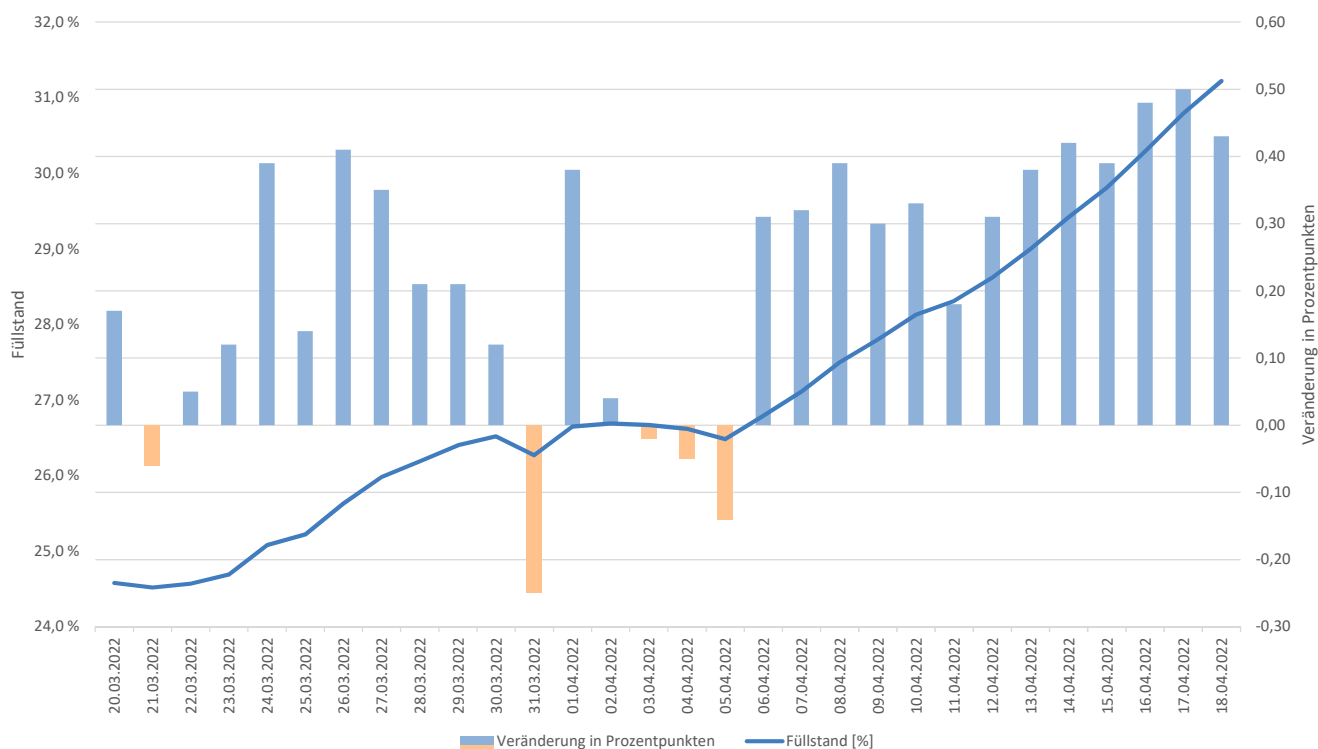
- Aktuell wird überwiegend und relativ konstant eingespeichert
- 18.04.2022: 74,86 TWh (31,22 %)
[18.03.2022: 58,88 TWh (24,2 %), 01.03.2022: 67,57 TWh (27,8 %), 01.02.2022: 87,37 TWh (35,9 %)]
- seit 18.3. wird im Saldo überwiegend eingespeichert
- Aktuelle Füllstände vergleichbar mit den Jahren 2015 sowie 2017 und mittlerweile deutlich höher als im Frühjahr 2018 sowie 2021

Verlauf der Speicherfüllstände in Deutschland¹ in Prozent



¹ Grafik enthält nur Speicherfüllstände von in Deutschland gelegenen Speichern.

Gasspeicher DE: Täglicher Füllstand und Veränderung Speicherfüllstände in Prozentpunkten

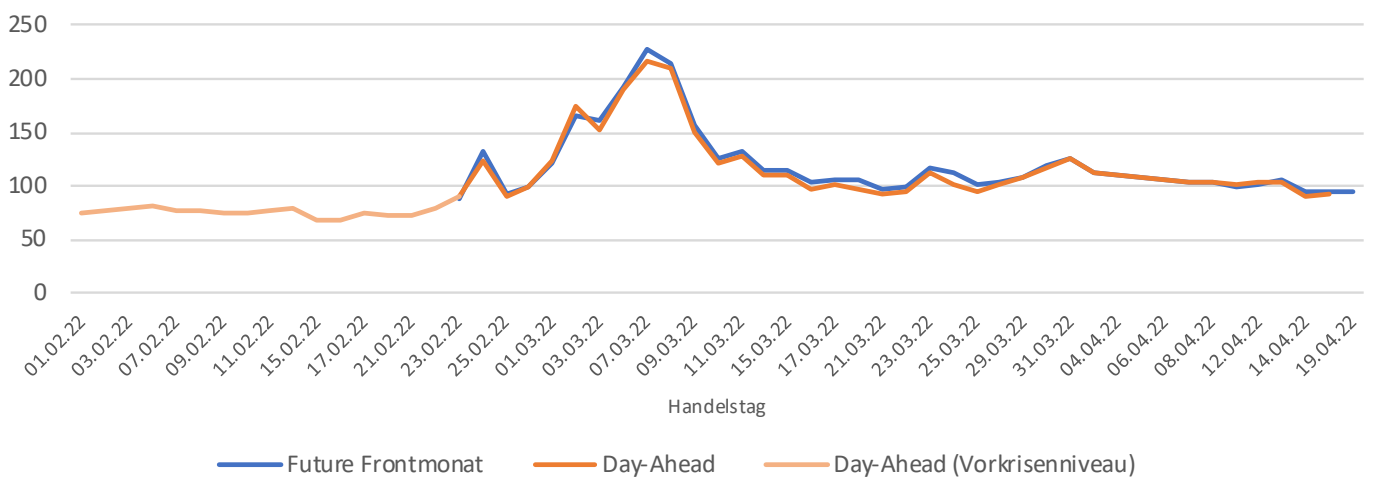


3. Gaspreise Großhandel

Produkt	Aktuelle Preise/Werte	Veränderung zum Ø-Vortagspreise/Werte	Ø Preis 2022 bis 23.02.22	Veränderung zum Ø-Vorkrisenpreis	Stand	Quelle
Gas [€/MWh]						
Day-Ahead DE (THE)	90,55	0,8%	81,18	11,5%	18.04.2022 18:45	EEX
Day-Ahead NL (TTF)	91,38	2,0%	81,36	12,3%	18.04.2022 18:45	EEX
Future Mai/22 NL (TTF)	93,10	-0,7%	75,70	23,0%	20.04.2022 08:42	ICE

Gaspreis TTF, NL (tägliche Settlementpreise)

in EUR/MWh



Der Lagebericht bezieht sich nur auf die Gasversorgung. Rückschlüsse auf die Verfügbarkeit anderer Energieträger, zum Beispiel Erdöl und Kraftstoffe lassen sich dadurch nicht ziehen.

Kontakt

Fragen und Hinweise zum Lagebericht richten Sie bitte an:

pressestelle@bnetza.de

Häufig gestellte Fragen und Antworten zur aktuellen Gasversorgung finden Sie hier:

www.bundesnetzagentur.de/aktuelle-gasversorgung