



# Lagebericht Gasversorgung

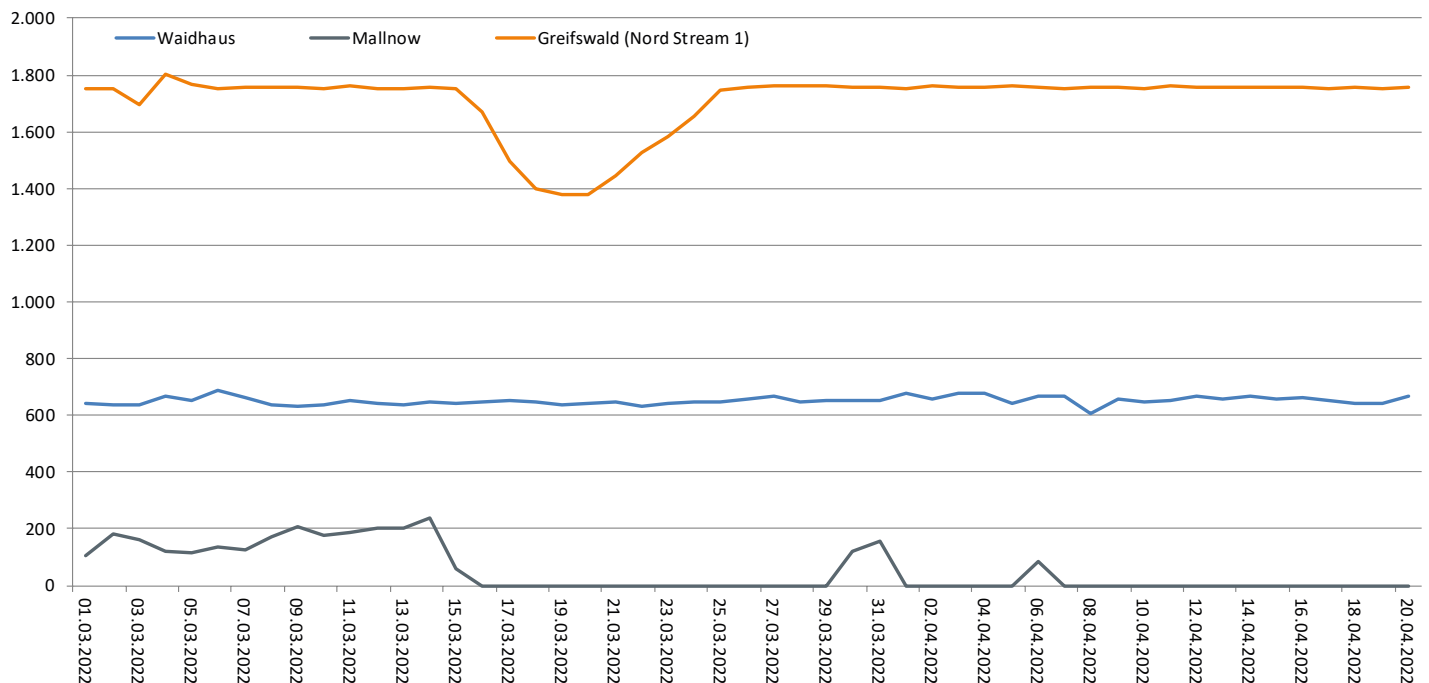
Stand: 21.04.2022

- Die Gasversorgung in Deutschland ist stabil.
- Die Gasnetzbetreiber melden keine besonderen Vorkommnisse.
- Es sind keine Beeinträchtigungen der Gaslieferungen nach Deutschland zu verzeichnen.
- Aktuelle Füllstände vergleichbar mit den Jahren 2015 sowie 2017 und mittlerweile deutlich höher als im Frühjahr 2018 sowie 2021.

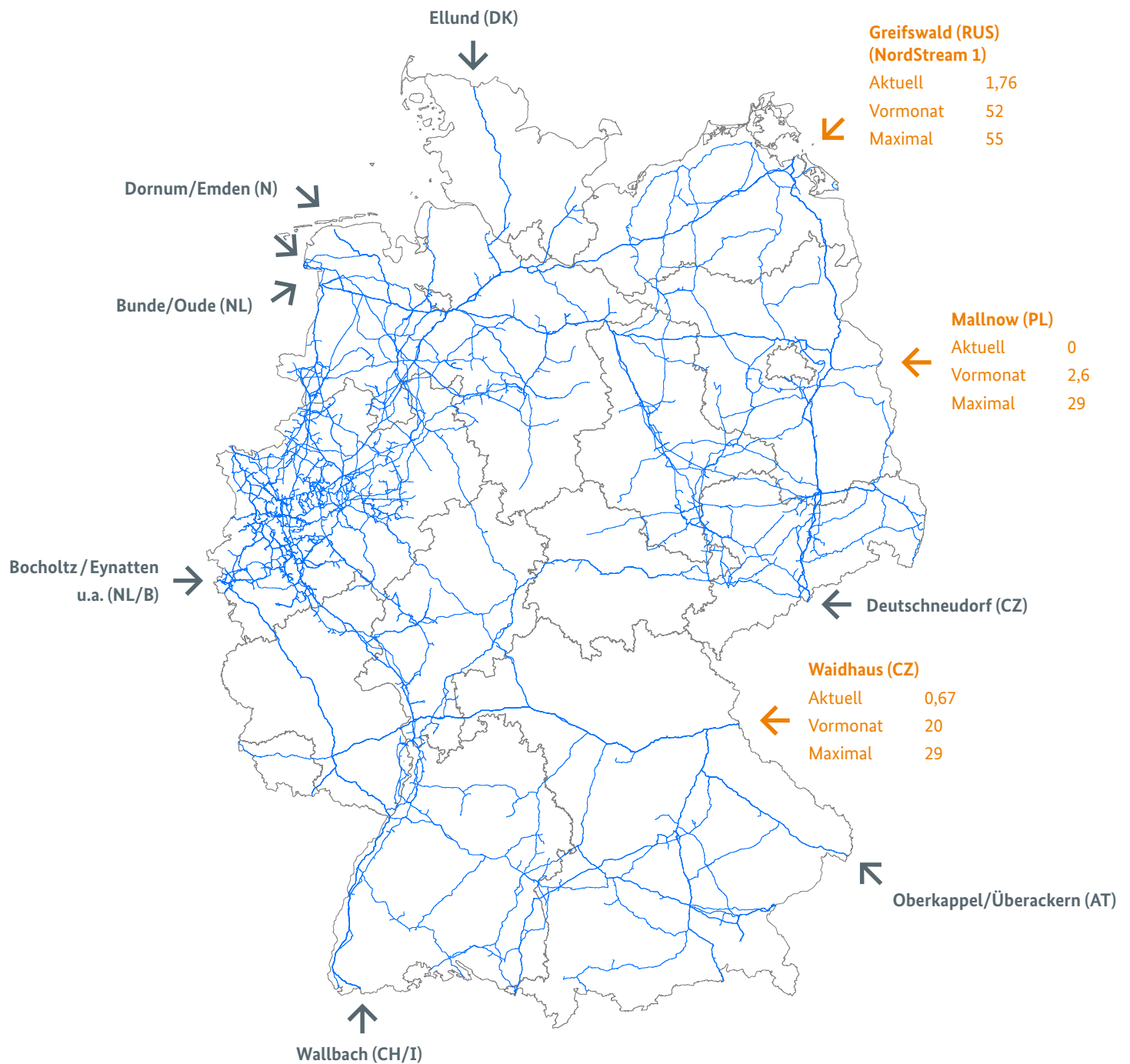
## 1. Liefersituation aus Russland

### Gasflüsse aus Russland

in GWh/Tag



## Gasflüsse aus Russland in TWh



### Legende

Übersicht der größten deutschen Grenzübergangspunkte



Übergangspunkte für Erdgas aus Russland mit Angaben zu Gasflüssen



Übergangspunkte für Erdgas aus anderen europäischen Ländern ohne Angaben zu Gasflüssen

**Aktuell:** Gaslieferung in 24 Stunden von 06:00 Uhr des Vortages bis 06:00 Uhr des aktuellen Tages (TWh/Tag)

Gasfernleitungen in Deutschland

**Vormonat:** Gaslieferung bezogen auf vorherigen Kalendermonat (TWh/Monat)

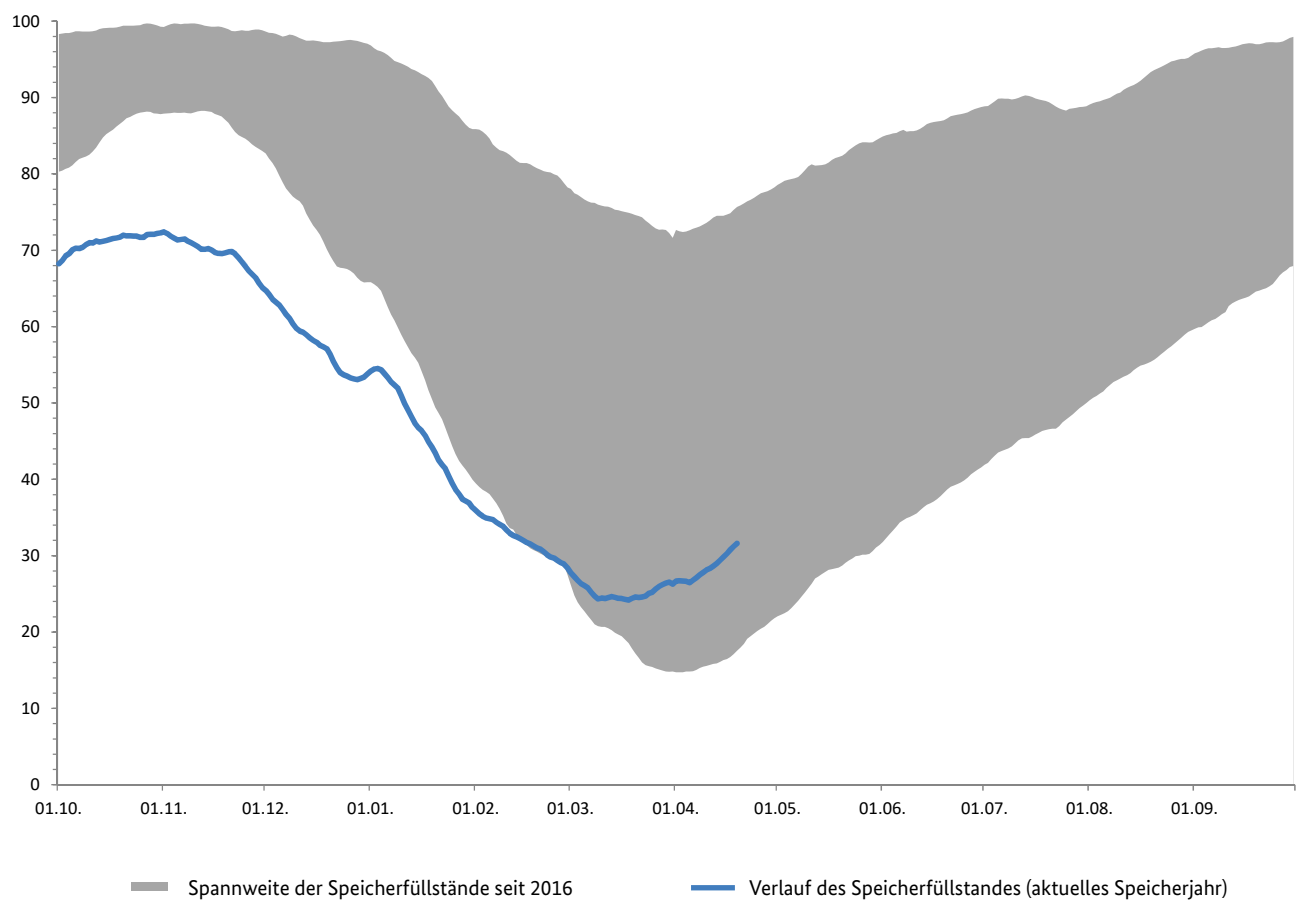
**Das deutsche Gasnetz ist rund 511.000 km lang.**

**Maximal:** Technisch verfügbare Kapazität (TWh/Monat)

## 2. Füllstand der Speicher

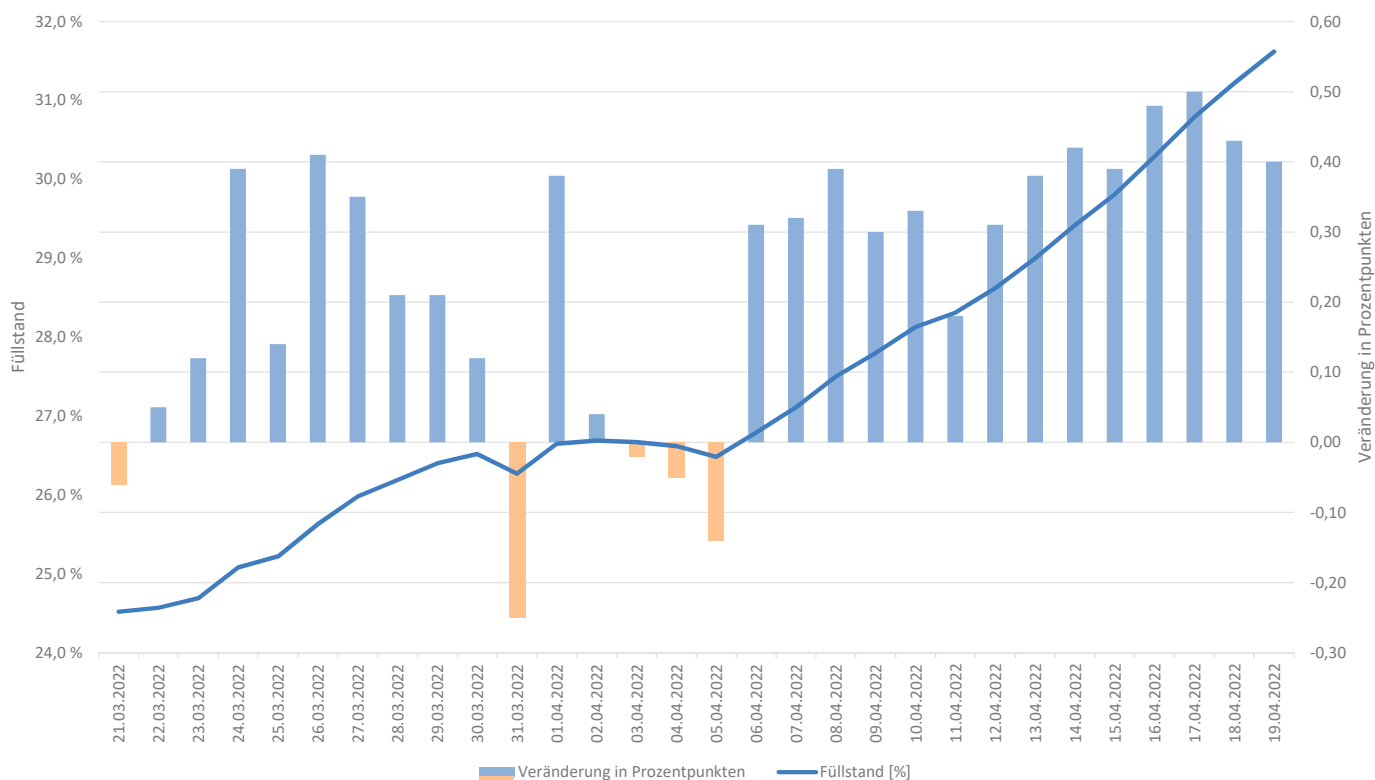
- Aktuell wird überwiegend und relativ konstant eingespeichert
- 19.04.2022: 75,80 TWh (31,62 %)  
[18.03.2022: 58,88 TWh (24,2 %), 01.03.2022: 67,57 TWh (27,8 %), 01.02.2022: 87,37 TWh (35,9 %)]
- seit 18.3. wird im Saldo überwiegend eingespeichert
- Aktuelle Füllstände vergleichbar mit den Jahren 2015 sowie 2017 und mittlerweile deutlich höher als im Frühjahr 2018 sowie 2021

### Verlauf der Speicherfüllstände in Deutschland<sup>1</sup> in Prozent



<sup>1</sup> Grafik enthält nur Speicherfüllstände von in Deutschland gelegenen Speichern.

## Gasspeicher DE: Täglicher Füllstand und Veränderung Speicherfüllstände in Prozentpunkten

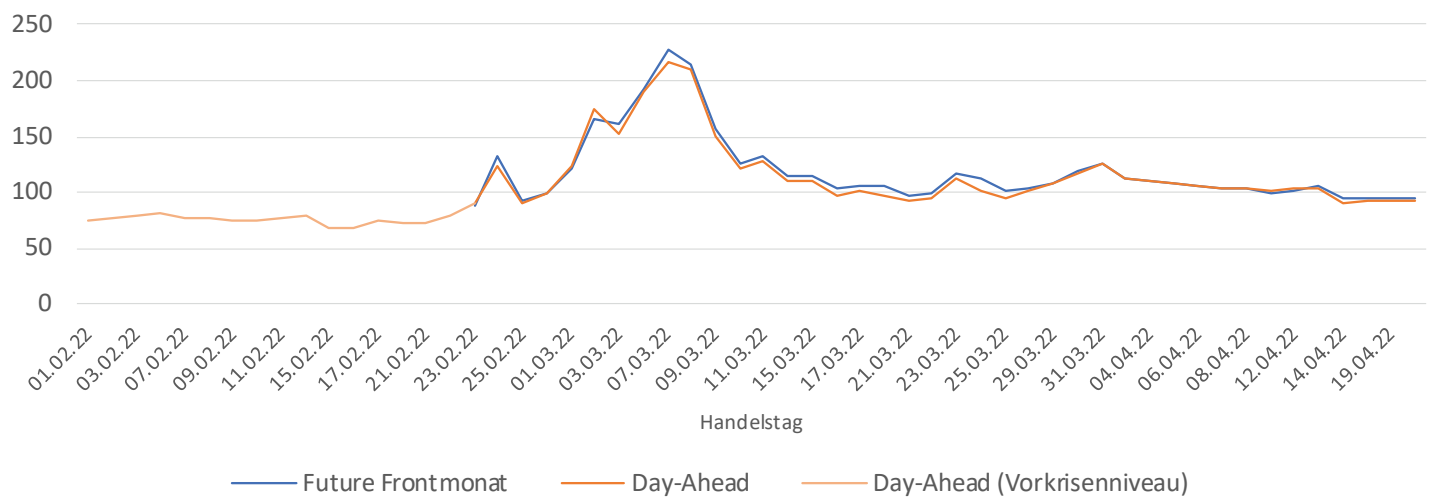


### 3. Gaspreise Großhandel

Produkt	Aktuelle Preise/Werte	Veränderung zum Ø-Vortagspreise/Werte	Ø Preis 2022 bis 23.02.22	Veränderung zum Ø-Vorkrisenpreis	Stand	Quelle
<b>Gas [€/MWh]</b>						
Day-Ahead DE (THE)	92,43	0,2%	81,18	13,9%	20.04.2022 18:45	EEX
Day-Ahead NL (TTF)	91,51	-0,4%	81,36	12,5%	20.04.2022 18:45	EEX
Future Mai/22 NL (TTF)	94,00	-0,2%	75,70	24,2%	21.04.2022 08:31	ICE

## Gaspreis TTF, NL (tägliche Settlementpreise)

in EUR/MWh



Der Lagebericht bezieht sich nur auf die Gasversorgung. Rückschlüsse auf die Verfügbarkeit anderer Energieträger, zum Beispiel Erdöl und Kraftstoffe lassen sich dadurch nicht ziehen.

## Kontakt

Fragen und Hinweise zum Lagebericht richten Sie bitte an:

[pressestelle@bnetza.de](mailto:pressestelle@bnetza.de)

Häufig gestellte Fragen und Antworten zur aktuellen Gasversorgung finden Sie hier:

[www.bundesnetzagentur.de/aktuelle-gasversorgung](http://www.bundesnetzagentur.de/aktuelle-gasversorgung)