



# Lagebericht Gasversorgung

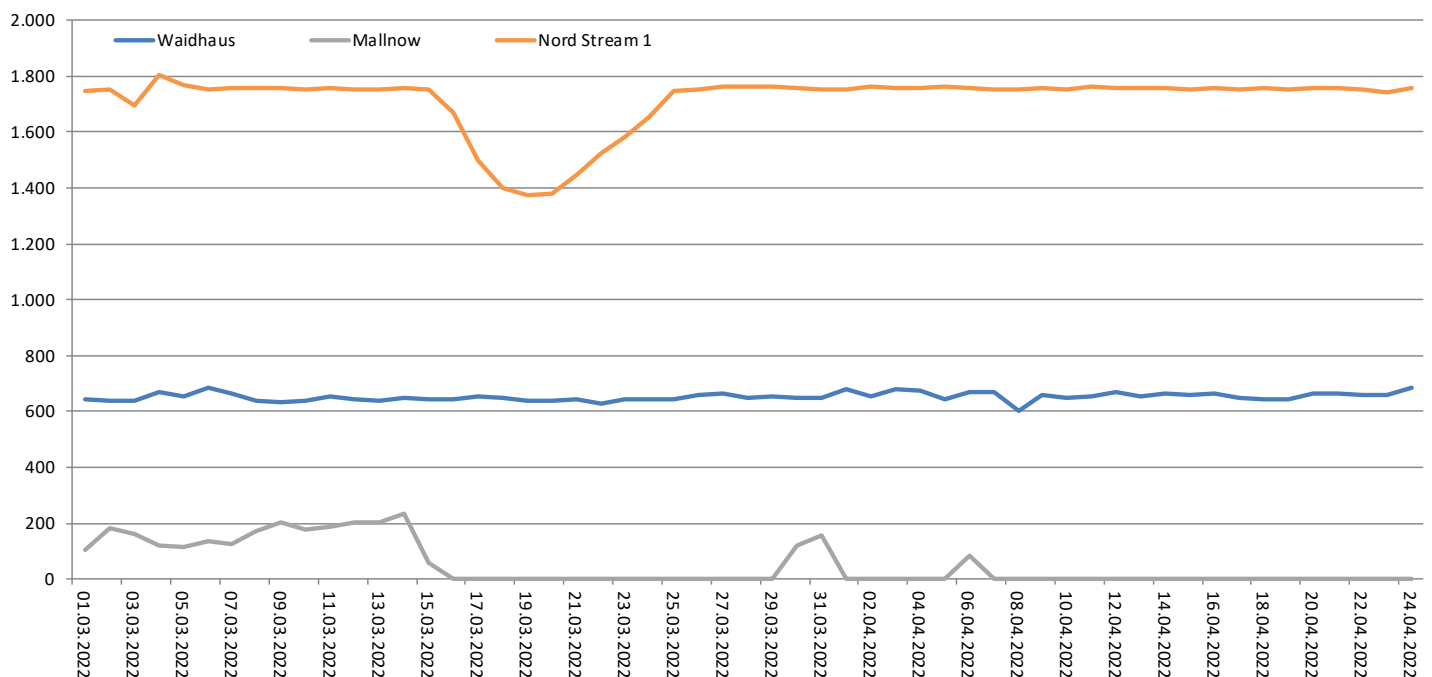
Stand: 25.04.2022

- Die Gasversorgung in Deutschland ist stabil.
- Die Gasnetzbetreiber melden keine besonderen Vorkommnisse.
- Es sind keine Beeinträchtigungen der Gaslieferungen nach Deutschland zu verzeichnen.
- Aktuelle Füllstände vergleichbar mit den Jahren 2015 sowie 2017 und mittlerweile deutlich höher als im Frühjahr 2018 sowie 2021.

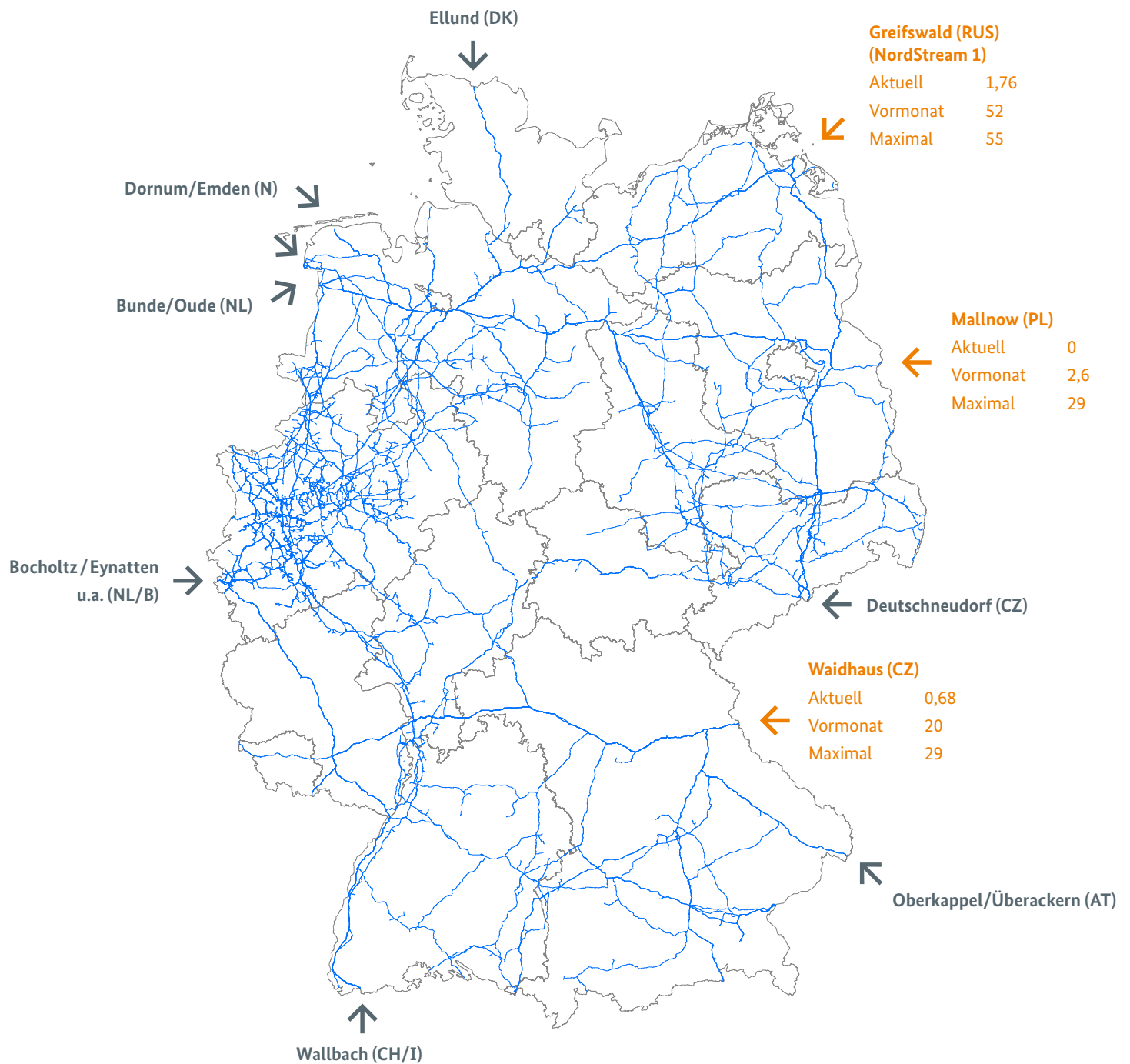
## 1. Liefersituation aus Russland

### Gasflüsse aus Russland

in GWh/Tag



## Gasflüsse aus Russland in TWh



### Legende

Übersicht der größten deutschen Grenzübergangspunkte



Übergangspunkte für Erdgas aus Russland  
mit Angaben zu Gasflüssen



Übergangspunkte für Erdgas aus anderen  
europäischen Ländern ohne Angaben zu  
Gasflüssen

**Aktuell:** Gaslieferung in 24 Stunden von 06:00 Uhr des  
Vortages bis 06.00 Uhr des aktuellen Tages  
(TWh/Tag)

— Gasfernleitungen in Deutschland

**Vormonat:** Gaslieferung bezogen auf vorherigen  
Kalendermonat (TWh/Monat)

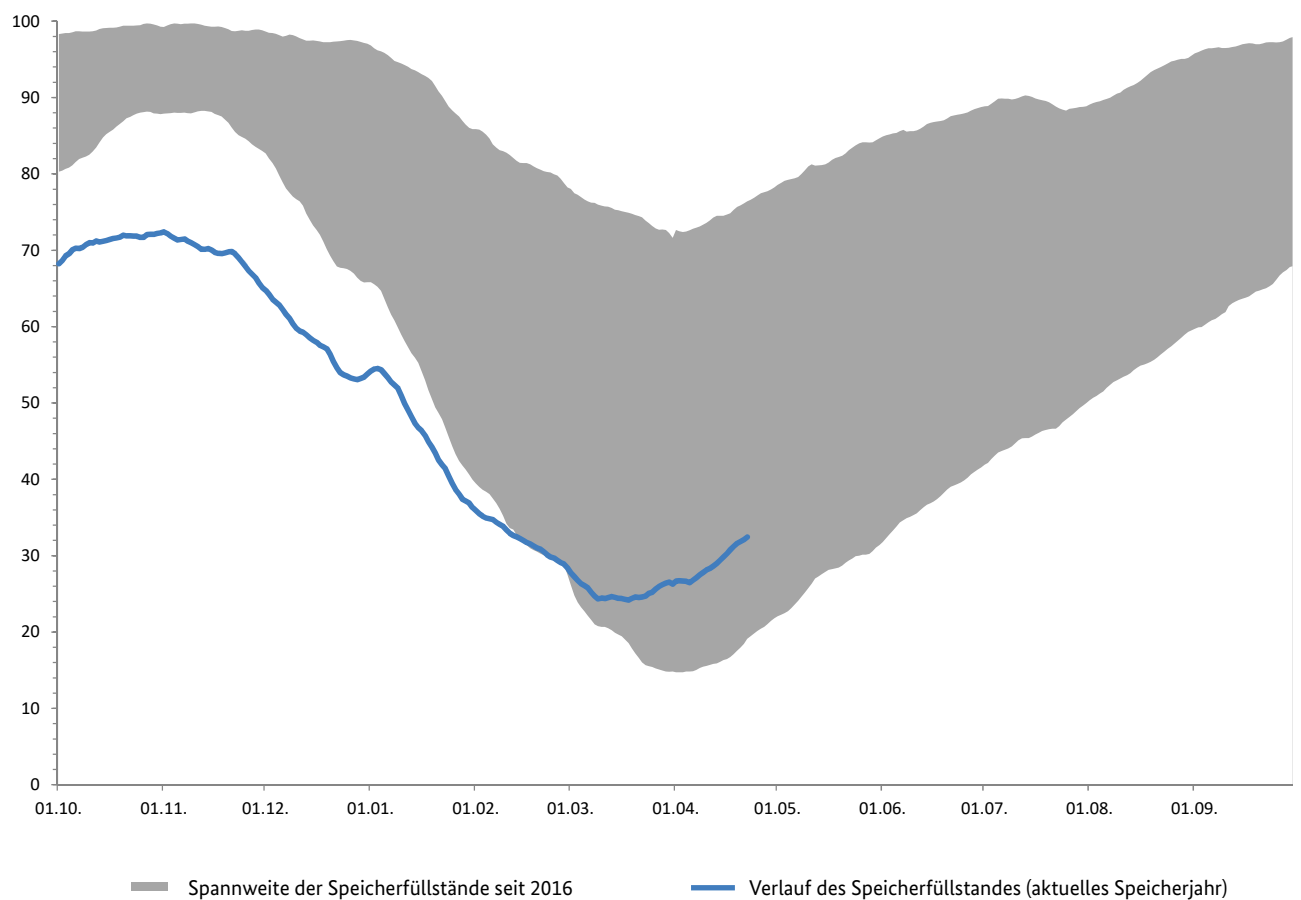
**Maximal:** Technisch verfügbare Kapazität (TWh/Monat)

**Das deutsche Gasnetz ist rund 511.000 km lang.**

## 2. Füllstand der Speicher

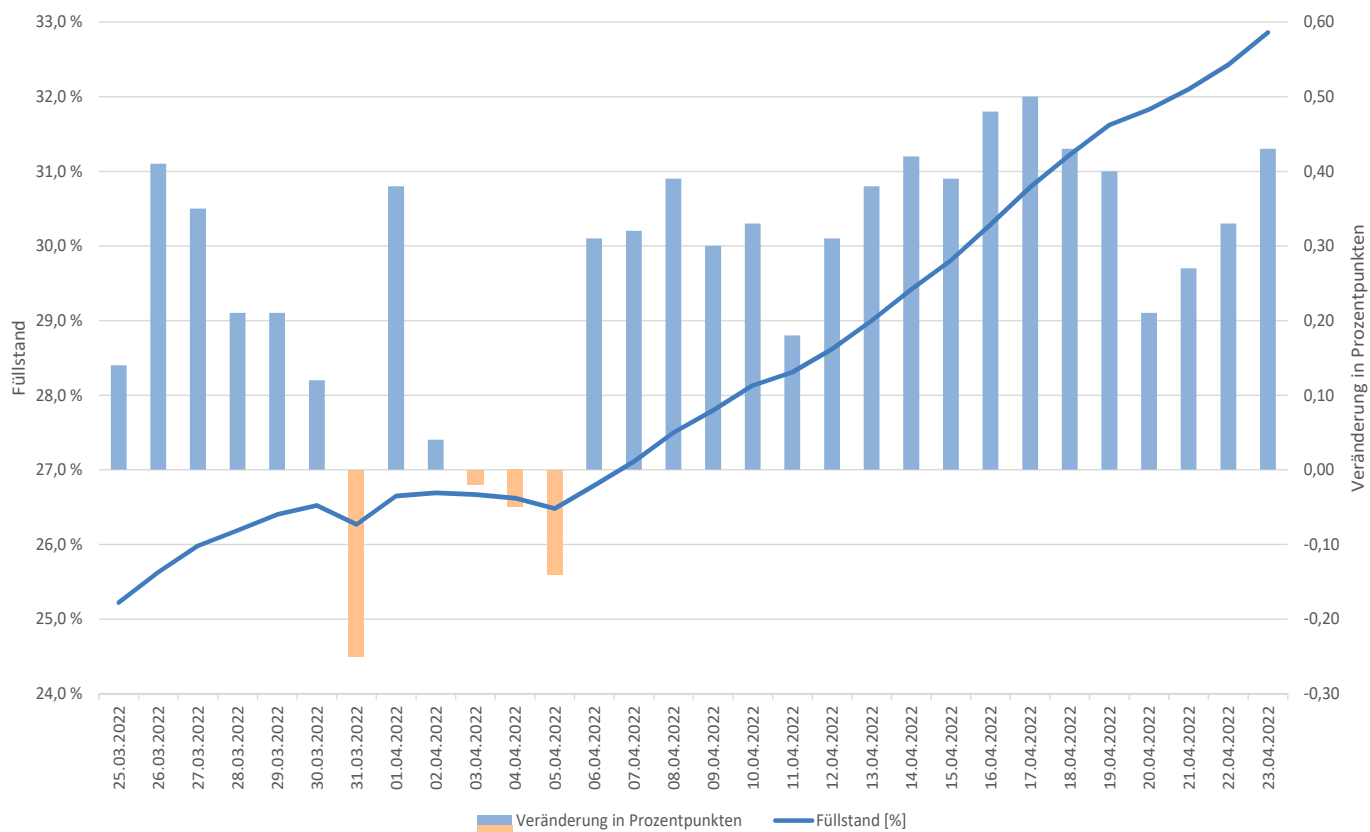
- Aktuell wird überwiegend und relativ konstant eingespeichert
- 23.04.2022: 78,79 TWh (32,86 %)  
[18.03.2022: 58,88 TWh (24,2 %), 01.03.2022: 67,57 TWh (27,8 %), 01.02.2022: 87,37 TWh (35,9 %)]
- seit 18.3. wird im Saldo überwiegend eingespeichert
- Aktuelle Füllstände vergleichbar mit den Jahren 2015 sowie 2017 und mittlerweile deutlich höher als im Frühjahr 2018 sowie 2021

### Verlauf der Speicherfüllstände in Deutschland<sup>1</sup> in Prozent



<sup>1</sup> Grafik enthält nur Speicherfüllstände von in Deutschland gelegenen Speichern.

## Gasspeicher DE: Täglicher Füllstand und Veränderung Speicherfüllstände in Prozentpunkten

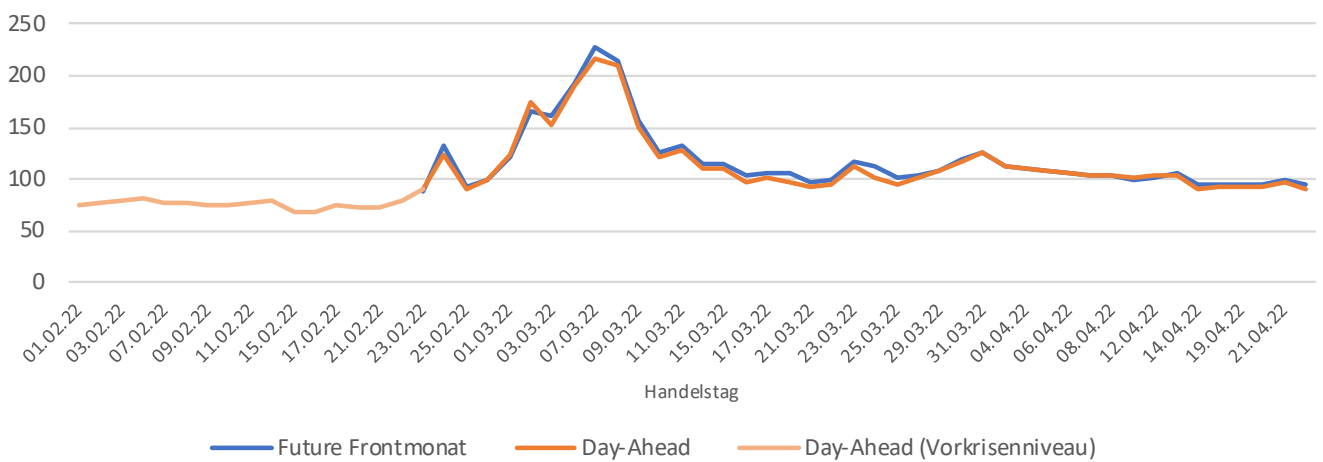


## 3. Gaspreise Großhandel

Produkt	Aktuelle Preise/Werte	Veränderung zum Ø-Vortagspreise/Werte	Ø Preis 2022 bis 23.02.22	Veränderung zum Ø-Vorkrisenpreis	Stand	Quelle
<b>Gas [€/MWh]</b>						
Day-Ahead DE (THE)	92,16	1,4%	81,18	13,5%	22.04.2022 18:45	EEX
Day-Ahead NL (TTF)	92,08	1,8%	81,36	13,2%	22.04.2022 18:45	EEX
Future Mai/22 NL (TTF)	99,25	4,6%	75,70	31,1%	25.04.2022 08:49	ICE

## Gaspreis TTF, NL (tägliche Settlementpreise)

in EUR/MWh



Der Lagebericht bezieht sich nur auf die Gasversorgung. Rückschlüsse auf die Verfügbarkeit anderer Energieträger, zum Beispiel Erdöl und Kraftstoffe lassen sich dadurch nicht ziehen.

## Kontakt

Fragen und Hinweise zum Lagebericht richten Sie bitte an:

[pressestelle@bnetza.de](mailto:pressestelle@bnetza.de)

Häufig gestellte Fragen und Antworten zur aktuellen Gasversorgung finden Sie hier:

[www.bundesnetzagentur.de/aktuelle-gasversorgung](http://www.bundesnetzagentur.de/aktuelle-gasversorgung)