



Lagebericht Gasversorgung

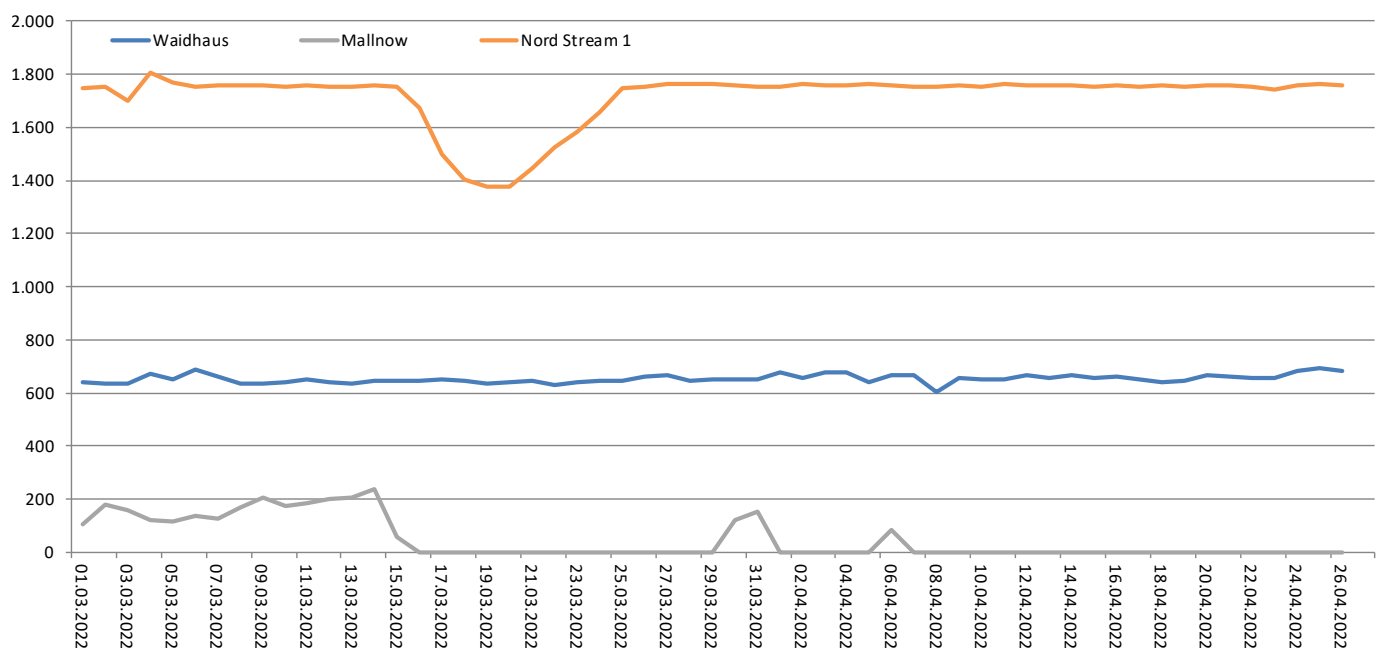
Stand: 27.04.2022

- Die Versorgungssicherheit in Deutschland ist derzeit gewährleistet.
- Die Einstellung von russischen Gaslieferungen nach Polen und Bulgarien hat bislang keine Auswirkungen auf die Versorgungssicherheit in Deutschland.
- Die Gaszuflüsse nach Deutschland liegen auf einem üblichen Niveau.
- Nach den vorliegenden Informationen ist die Versorgungslage in Polen und Bulgarien aktuell stabil, da beide Länder derzeit andere Versorgungsquellen nutzen können.
- Die Bundesnetzagentur beobachtet die Lage sehr genau.
- Die aktuellen Füllstände der Speicher sind vergleichbar mit dem Jahr 2017 und mittlerweile deutlich höher als im Frühjahr 2015, 2018 sowie 2021.

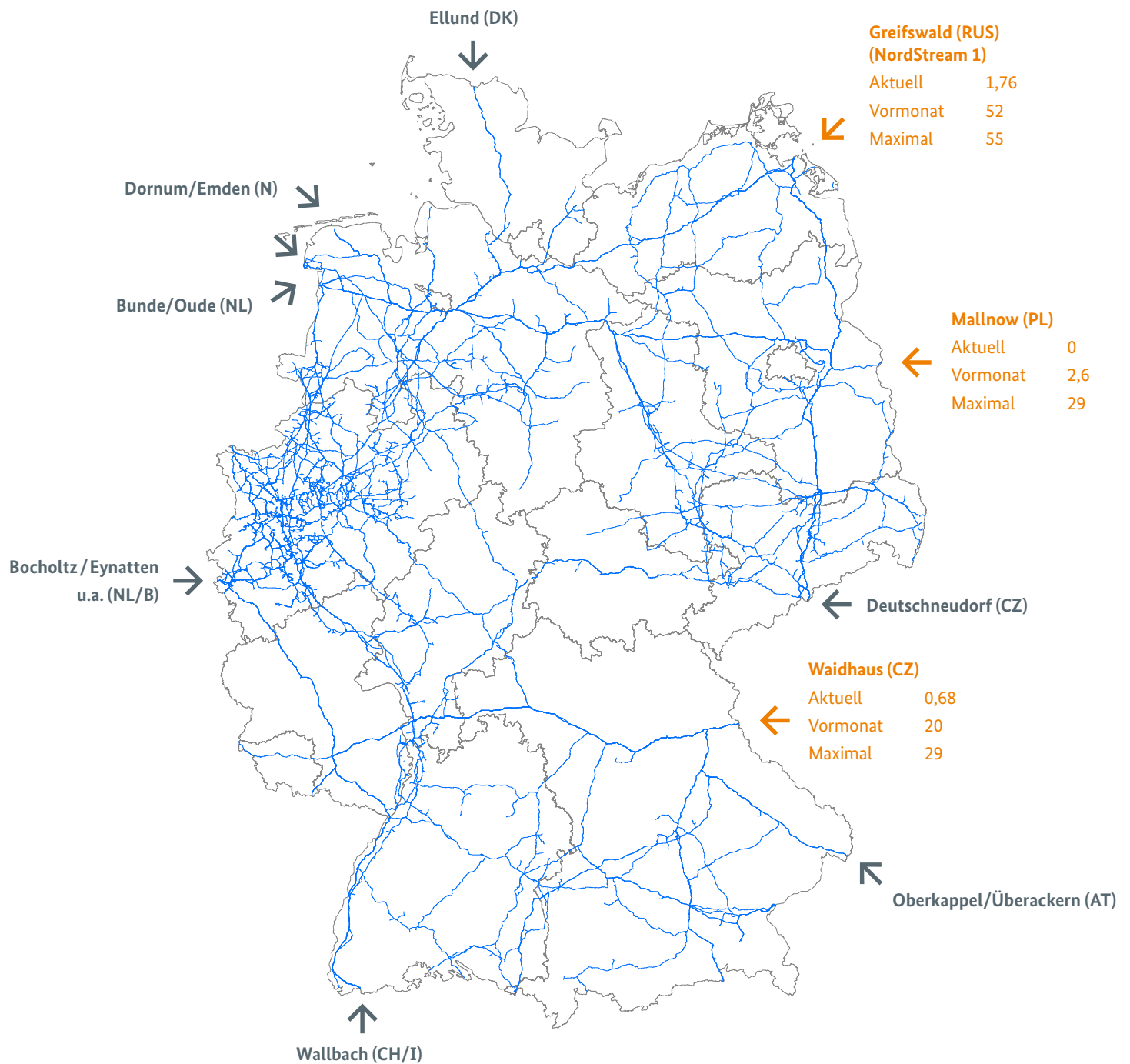
1. Liefersituation aus Russland

Gasflüsse aus Russland

in GWh/Tag



Gasflüsse aus Russland in TWh



Legende

Übersicht der größten deutschen Grenzübergangspunkte



Übergangspunkte für Erdgas aus Russland
mit Angaben zu Gasflüssen



Übergangspunkte für Erdgas aus anderen
europäischen Ländern ohne Angaben zu
Gasflüssen

Aktuell: Gaslieferung in 24 Stunden von 06:00 Uhr des
Vortages bis 06:00 Uhr des aktuellen Tages
(TWh/Tag)

Gasfernleitungen in Deutschland

Vormonat: Gaslieferung bezogen auf vorherigen
Kalendermonat (TWh/Monat)

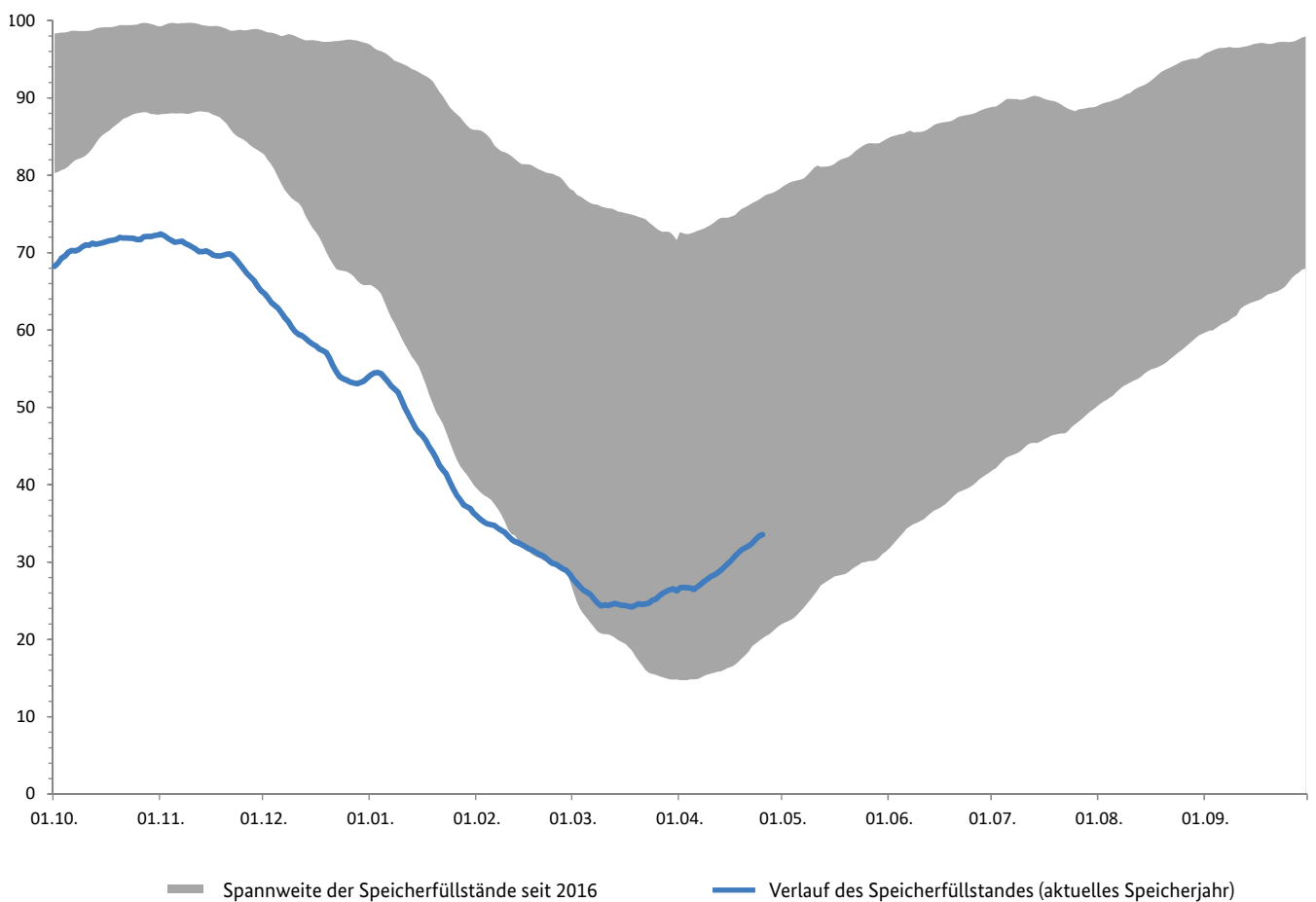
Das deutsche Gasnetz ist rund 511.000 km lang.

Maximal: Technisch verfügbare Kapazität (TWh/Monat)

2. Füllstand der Speicher

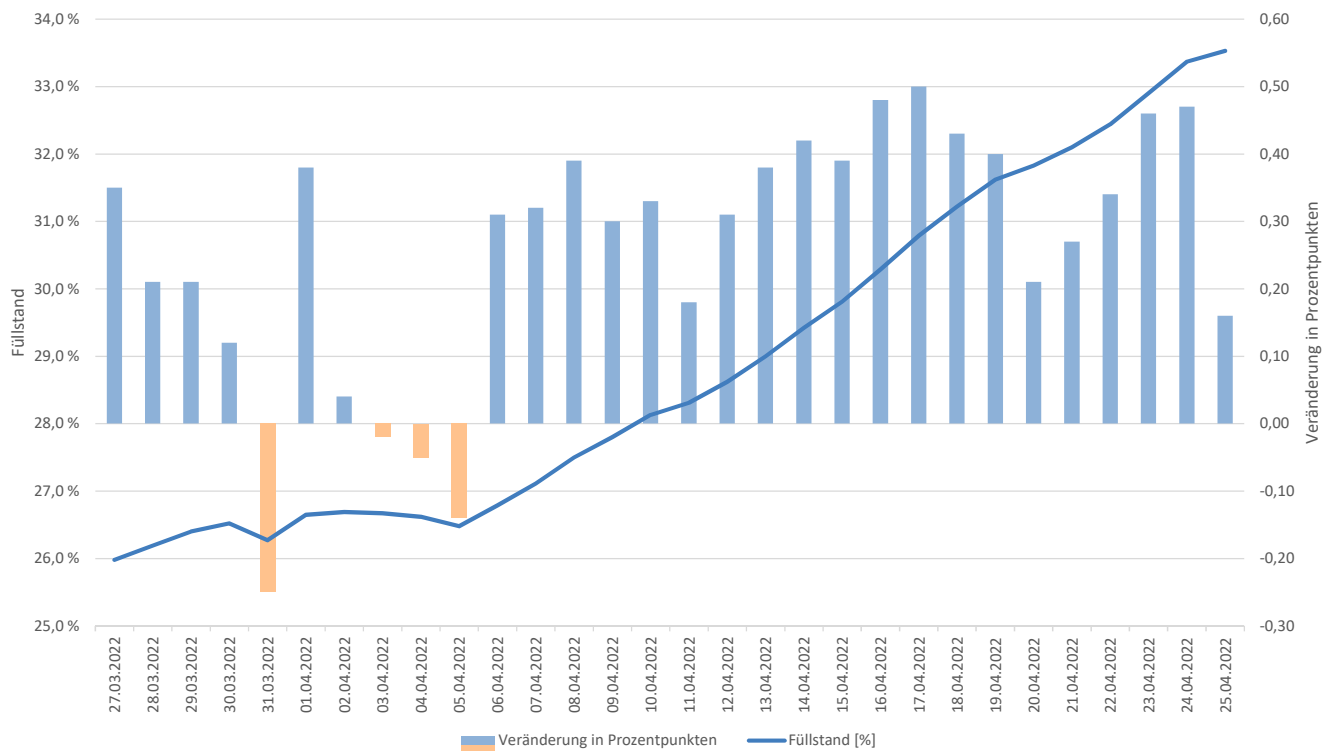
- Aktuell wird überwiegend und relativ konstant eingespeichert.
- 25.04.2022: 80,38 TWh (33,53 %)
[18.03.2022: 58,88 TWh (24,2 %), 01.03.2022: 67,57 TWh (27,8 %), 01.02.2022: 87,37 TWh (35,9 %)].
- Seit 18.3. wird im Saldo überwiegend eingespeichert.
- Aktuelle Füllstände vergleichbar mit dem Jahr 2017 und mittlerweile deutlich höher als im Frühjahr 2015, 2018 sowie 2021.

Verlauf der Speicherfüllstände in Deutschland¹ in Prozent



¹ Grafik enthält nur Speicherfüllstände von in Deutschland gelegenen Speichern.

Gasspeicher DE: Täglicher Füllstand und Veränderung Speicherfüllstände in Prozentpunkten

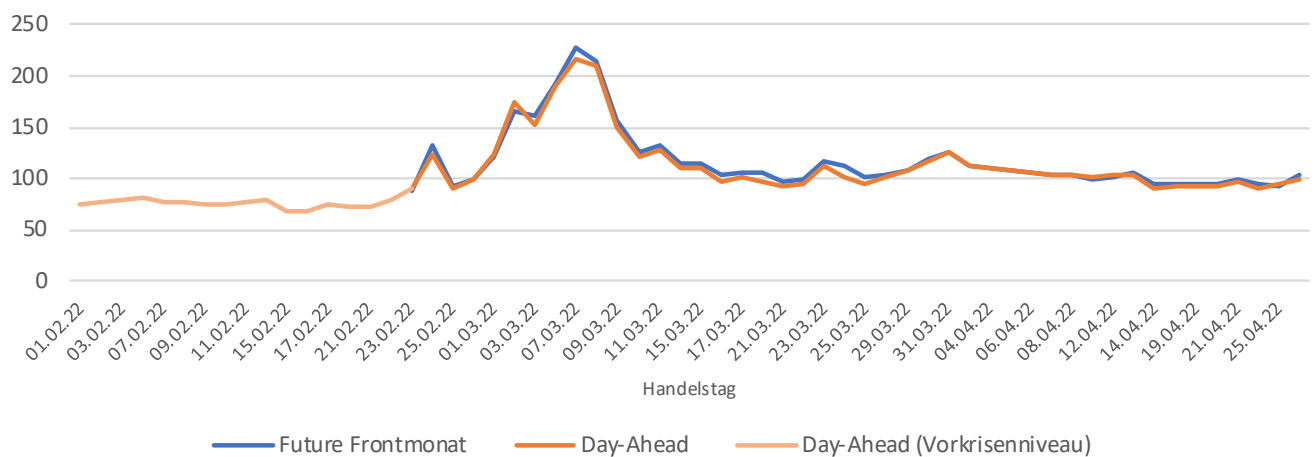


3. Gaspreise Großhandel

Produkt	Aktuelle Preise/Werte	Veränderung zum Ø-Vortagspreise/Werte	Ø Preis 2022 bis 23.02.22	Veränderung zum Ø-Vorkrisenpreis	Stand	Quelle
Gas [€/MWh]						
Day-Ahead DE (THE)	98,06	4,6%	81,18	20,8%	26.04.2022 18:45	EEX
Day-Ahead NL (TTF)	97,94	4,2%	81,36	20,4%	26.04.2022 18:45	EEX
Future Mai/22 NL (TTF)	113,50	10,0%	75,70	49,9%	27.04.2022 08:34	ICE

Gaspreis TTF, NL (tägliche Settlementpreise)

in EUR/MWh



Der Lagebericht bezieht sich nur auf die Gasversorgung. Rückschlüsse auf die Verfügbarkeit anderer Energieträger, zum Beispiel Erdöl und Kraftstoffe lassen sich dadurch nicht ziehen.

Kontakt

Fragen und Hinweise zum Lagebericht richten Sie bitte an:

pressestelle@bnetza.de

Häufig gestellte Fragen und Antworten zur aktuellen Gasversorgung finden Sie hier:

www.bundesnetzagentur.de/aktuelle-gasversorgung