



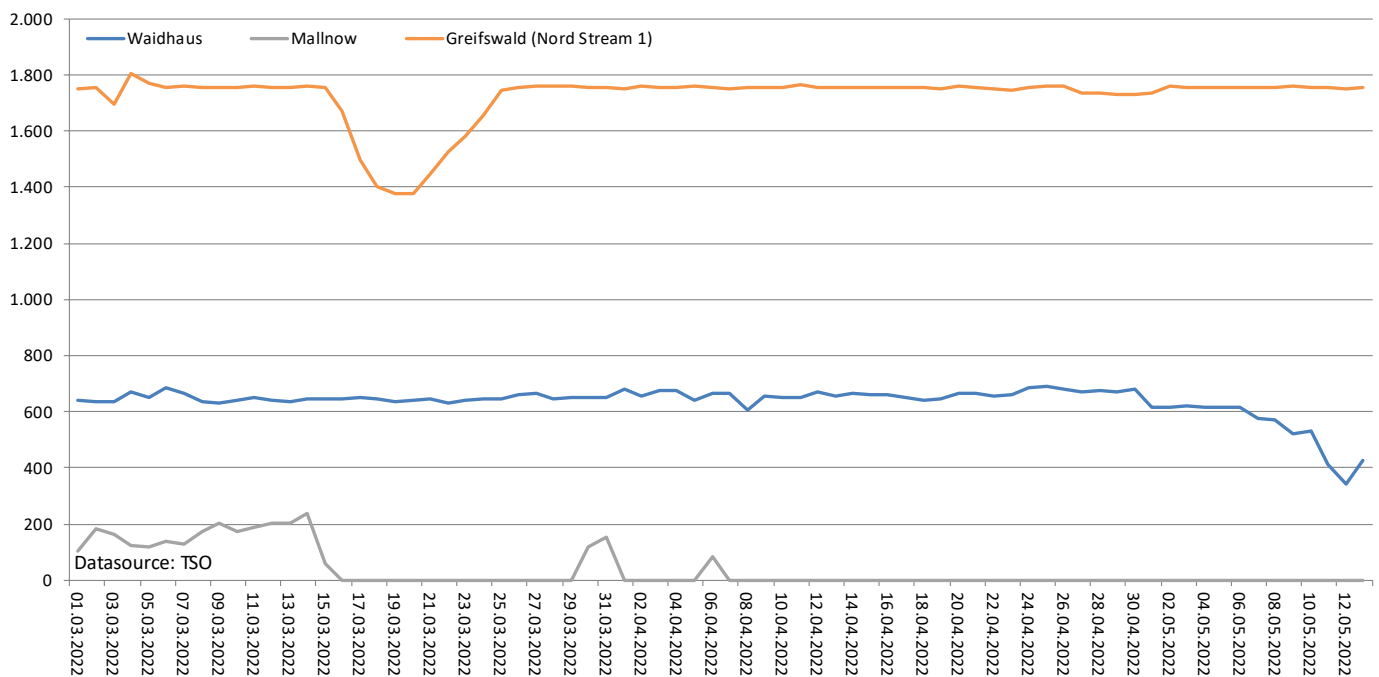
Lagebericht Gasversorgung

Stand: 14.05.2022

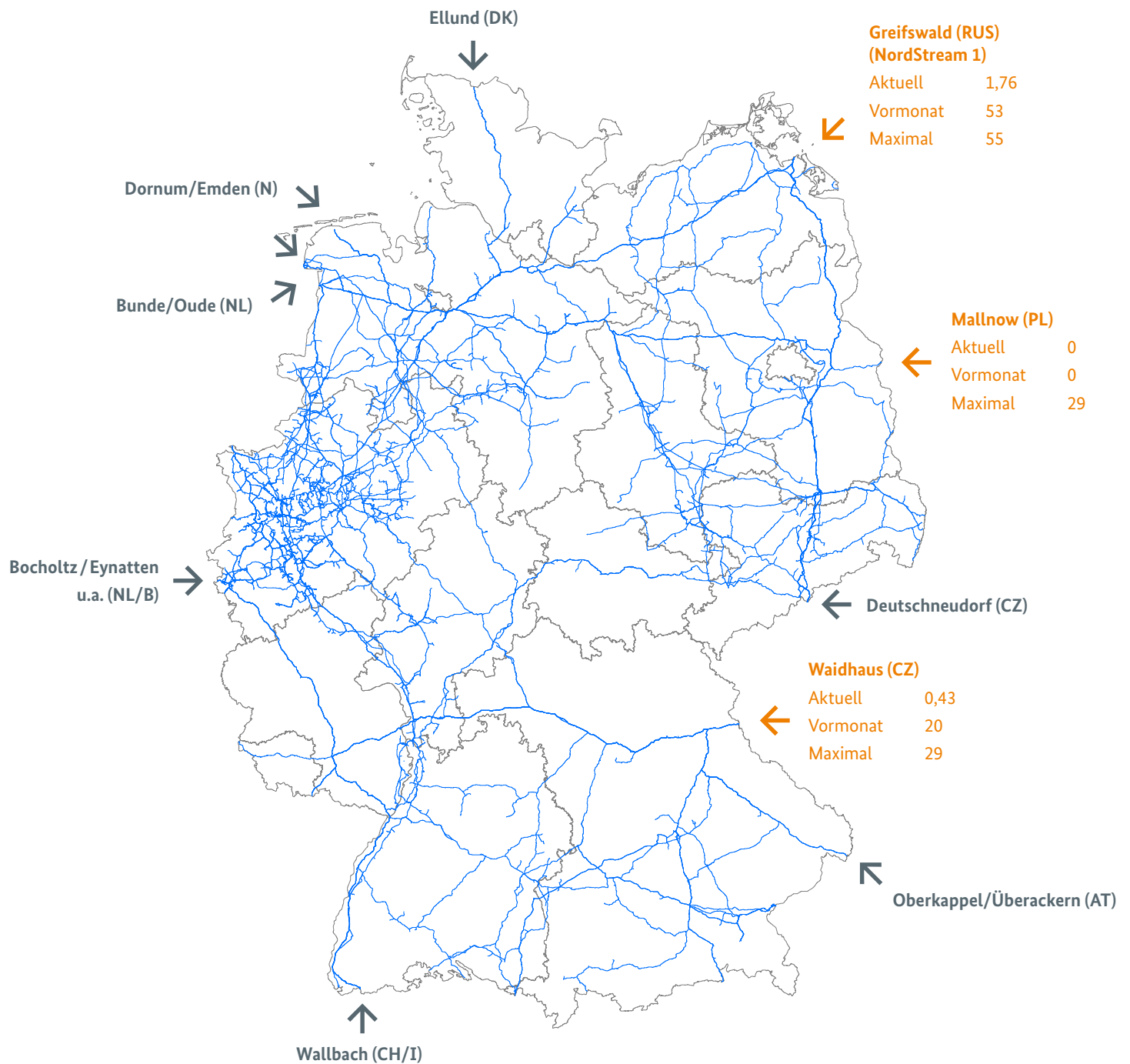
- Die Bundesnetzagentur beobachtet mögliche Auswirkungen der Reduktion der Gastransite über die Ukraine und der aktuellen russischen Sanktionen gegen Gazprom Germania sehr genau.
- Die Gasversorgung in Deutschland ist stabil. Die Versorgungssicherheit ist derzeit weiterhin gewährleistet.
- In Summe sind die Gasflüsse nach Deutschland nahezu unverändert.
- Die durch die Sanktionsmaßnahmen ausbleibenden Gasmengen werden aktuell in vollem Umfang über den europäischen Gasmarkt beschafft, um Lieferverpflichtungen gegenüber Kunden nachzukommen.
- Die aktuellen Füllstände der Speicher in Deutschland liegen bei 39,54 %. Sie liegen mittlerweile z.T. deutlich höher als im Frühjahr 2015, 2017, 2018 sowie 2021.

1. Liefersituation aus Russland

Gasflüsse aus Russland in GWh/Tag



Gasflüsse aus Russland in TWh



Legende

Übersicht der größten deutschen Grenzübergangspunkte



Übergangspunkte für Erdgas aus Russland mit Angaben zu Gasflüssen



Übergangspunkte für Erdgas aus anderen europäischen Ländern ohne Angaben zu Gasflüssen

Aktuell: Gaslieferung in 24 Stunden von 06:00 Uhr des Vortages bis 06:00 Uhr des aktuellen Tages (TWh/Tag)

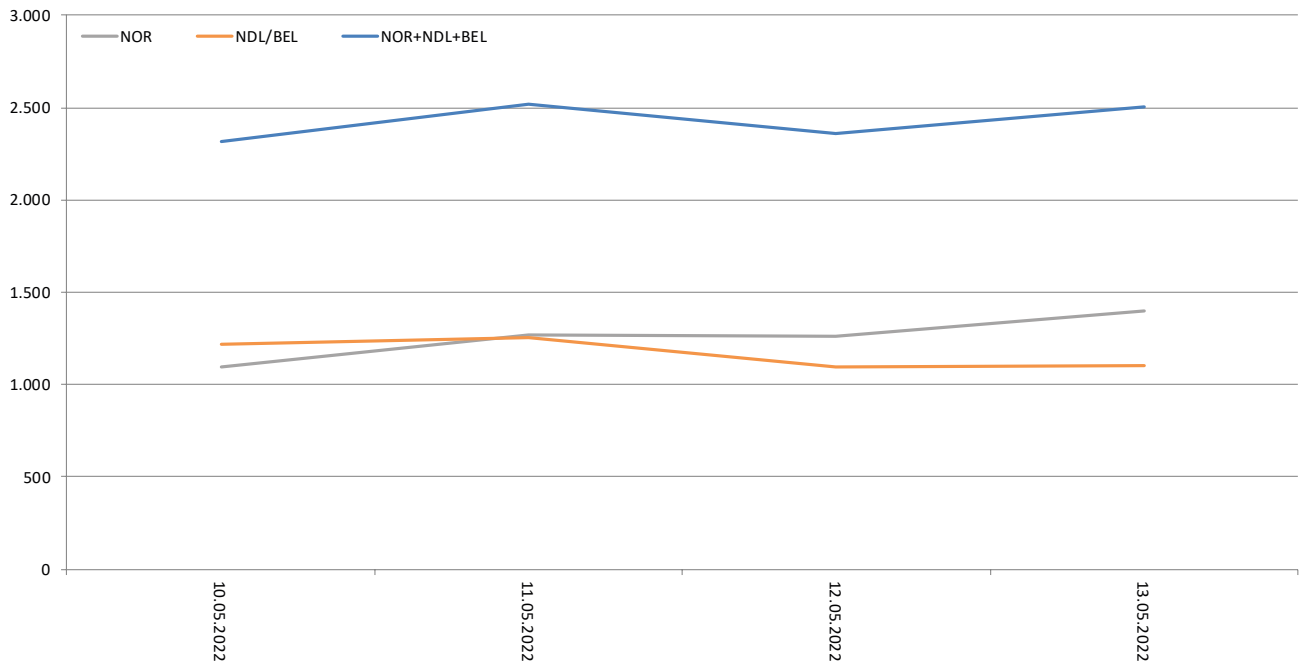
Gasfernleitungen in Deutschland

Vormonat: Gaslieferung bezogen auf vorherigen Kalendermonat (TWh/Monat)

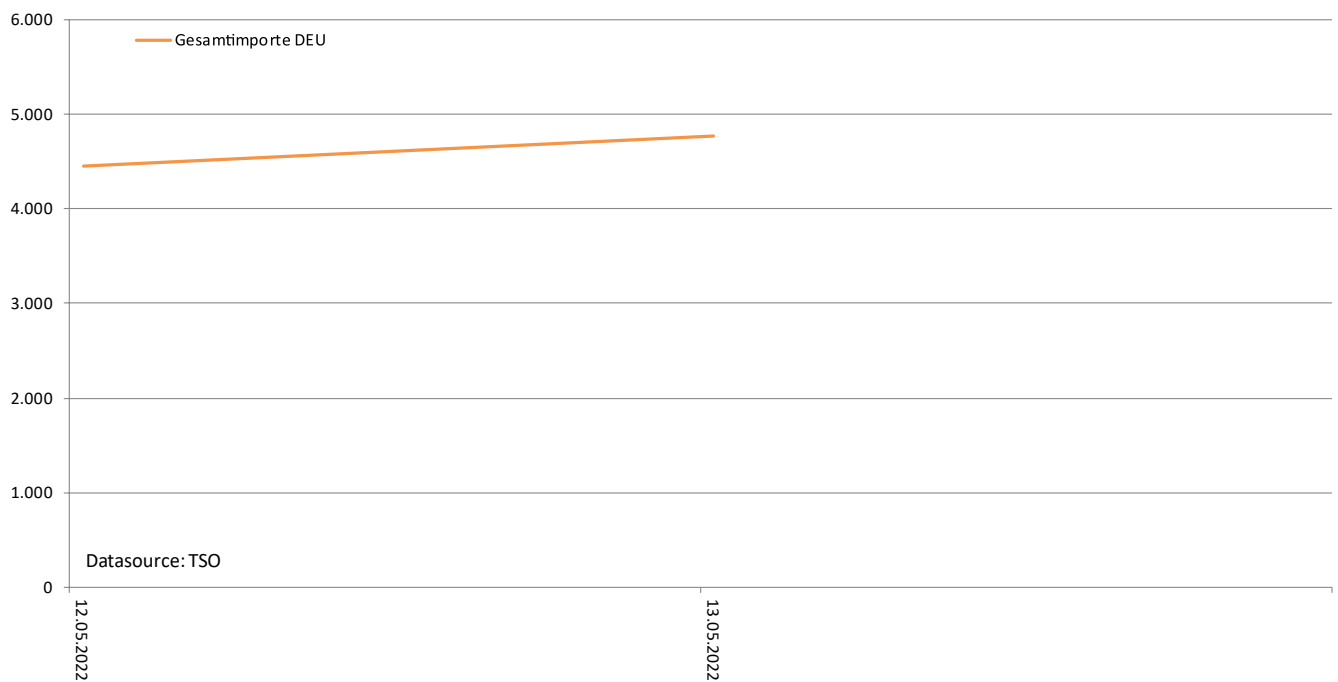
Das deutsche Gasnetz ist rund 511.000 km lang.

Maximal: Technisch verfügbare Kapazität (TWh/Monat)

Gasflüsse aus Norwegen, Niederlande, Belgien in GWh/Tag



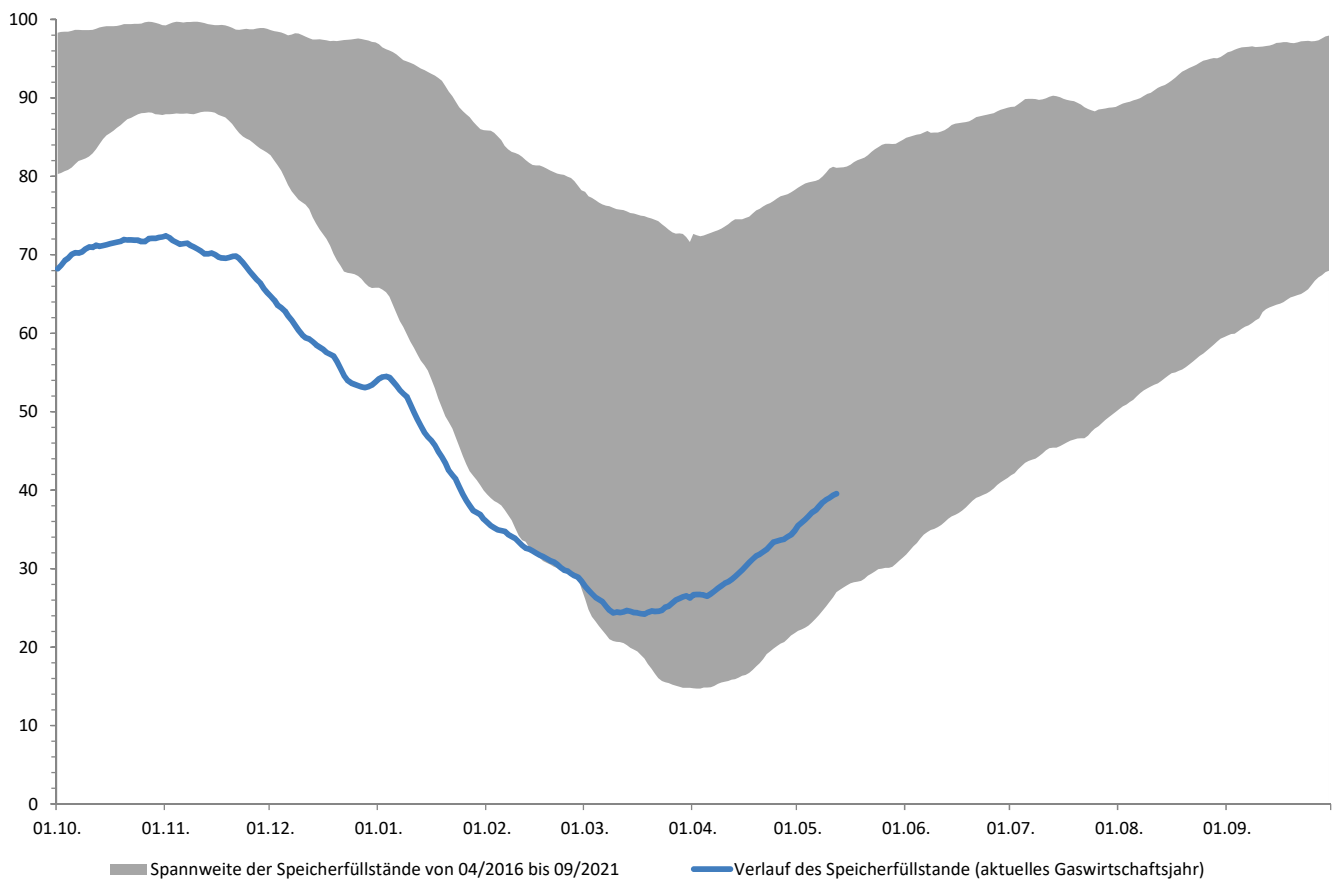
Gasimporte Deutschland in GWh/Tag



2. Füllstand der Speicher in Deutschland

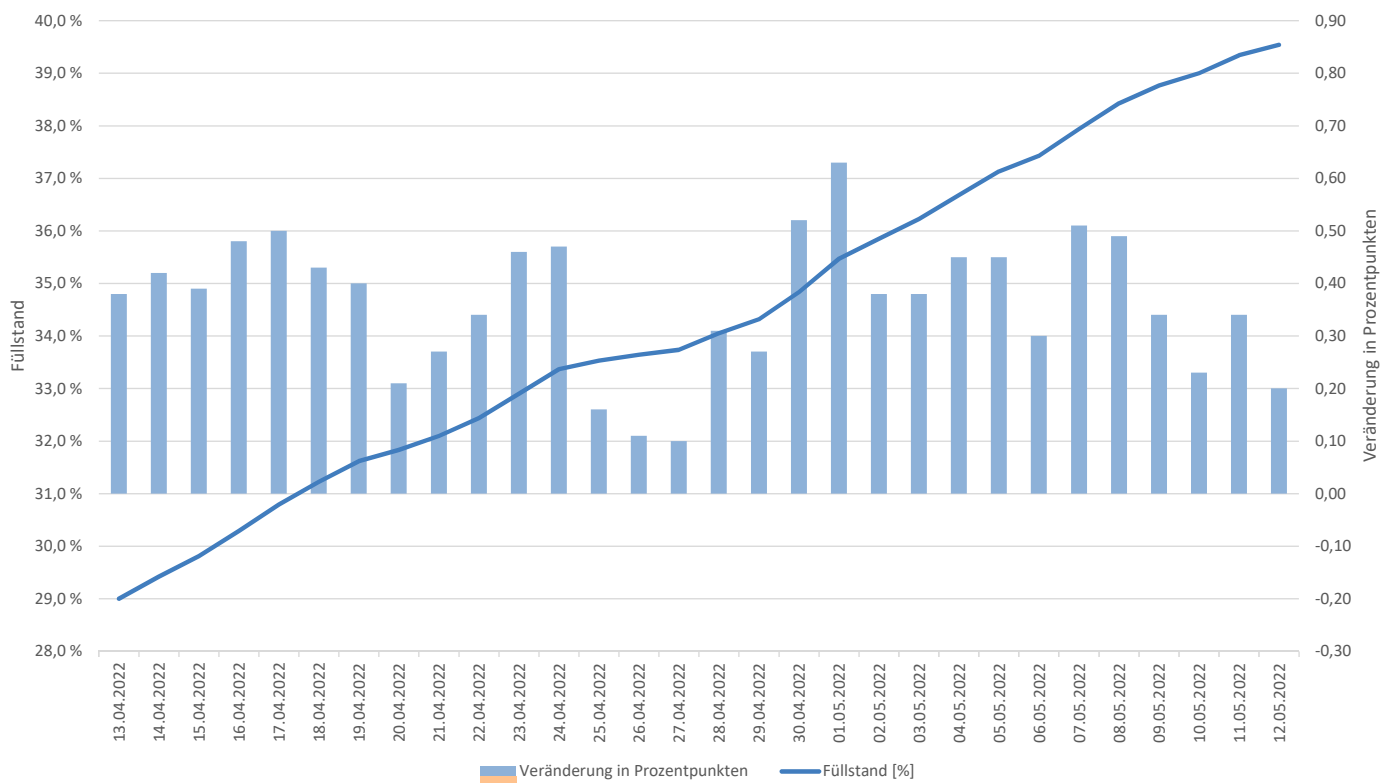
- Aktuell wird eingespeichert.
- 12.05.2022: 94,23 TWh (39,54 %)
[01.04.2022: 64,26 TWh 26,7 %), 01.03.2022: 67,57 TWh (27,8 %), 01.02.2022: 87,37 TWh (35,9 %)]
- seit 18.3. wird im Saldo überwiegend eingespeichert
- Die aktuellen Füllstände liegen mittlerweile z.T. deutlich höher als im Frühjahr 2015, 2017, 2018 sowie 2021.

Verlauf der Speicherfüllstände¹
in Prozent



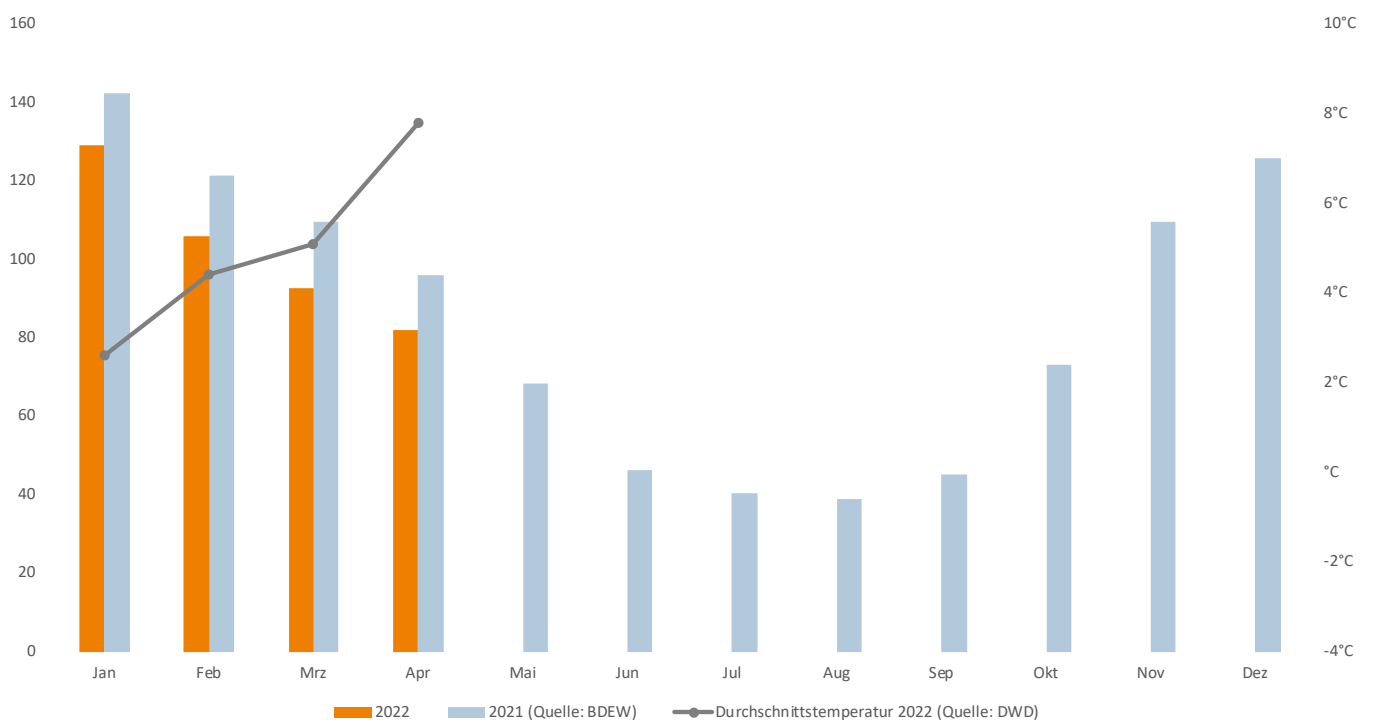
¹ Grafik enthält nur Speicherfüllstände von in Deutschland gelegenen Speichern.

Täglicher Füllstand und Veränderung Speicherfüllstände in Prozentpunkten



3. Erdgasverbrauch

Monatlicher Erdgasverbrauch in Deutschland in TWh/Monat



Der Lagebericht bezieht sich nur auf die Gasversorgung. Rückschlüsse auf die Verfügbarkeit anderer Energieträger, zum Beispiel Erdöl und Kraftstoffe lassen sich dadurch nicht ziehen.

Kontakt

Fragen und Hinweise zum Lagebericht richten Sie bitte an:

pressestelle@bnetza.de

Häufig gestellte Fragen und Antworten zur aktuellen Gasversorgung finden Sie hier:

www.bundesnetzagentur.de/aktuelle-gasversorgung