



# Lagebericht Gasversorgung

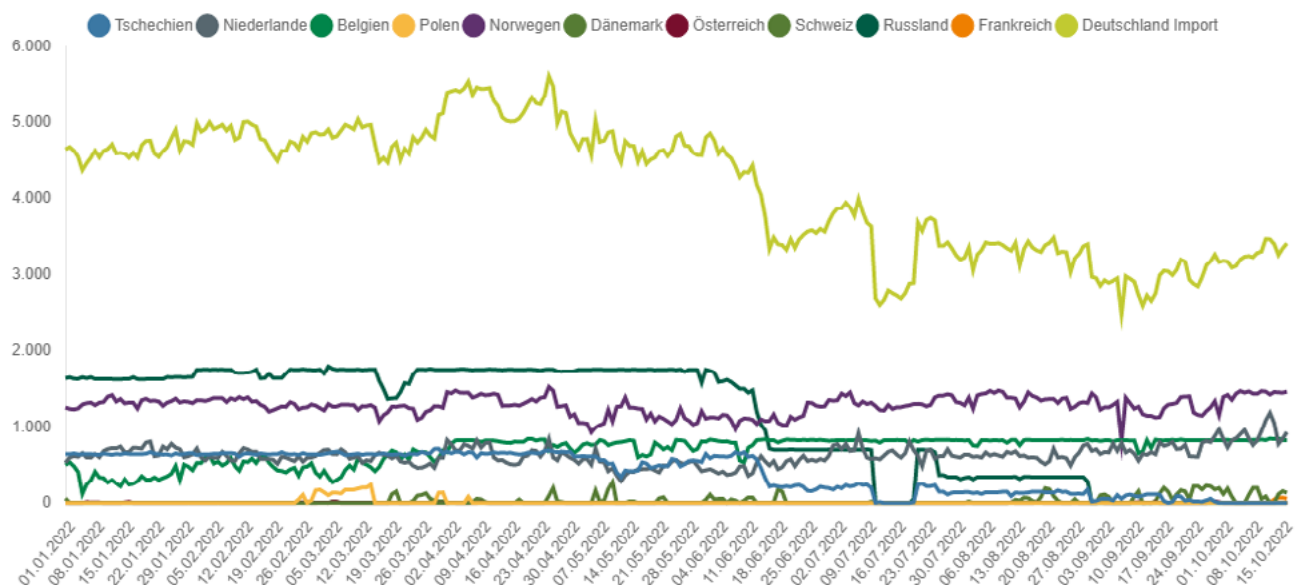
Stand: 17.10.2022 (13 Uhr)

- Seit dem 23.06.2022 gilt die Alarmstufe des Notfallplans.
- Die Lage ist angespannt und eine weitere Verschlechterung der Situation kann nicht ausgeschlossen werden. Die Gasversorgung in Deutschland ist im Moment aber stabil. Die Versorgungssicherheit in Deutschland ist derzeit weiter gewährleistet. Die Bundesnetzagentur beobachtet die Lage genau und steht in engem Kontakt zu den Netzbetreibern.
- Seit dem 12.10.2022 wird am Grenzübergangspunkt in Medelsheim Erdgas von Frankreich nach Deutschland importiert. Die Importkapazität liegt bei bis zu 100 GWh/Tag, die Lastflüsse liegen bei 59 GWh.
- Es wird weiter eingespeichert. Der Gesamtspeicherstand in Deutschland liegt bei 95,63 %. Der Füllstand des Speichers Rehden beträgt 85,21 %.
- Der Gasverbrauch ist in der 40. Kalenderwoche im Vergleich zum durchschnittlichen Verbrauch der letzten vier Jahre zurückgegangen, die Temperaturen lagen in dieser Woche 0,7 Grad über dem Jahresmittel 2018-2021.
- Die Großhandelspreise schwanken stark. Unternehmen und private Verbraucher müssen sich auf deutlich gestiegene Gaspreise einstellen.
- Die Bundesnetzagentur betont ausdrücklich die Bedeutung eines sparsamen Gasverbrauchs.

## 1. Gasflüsse

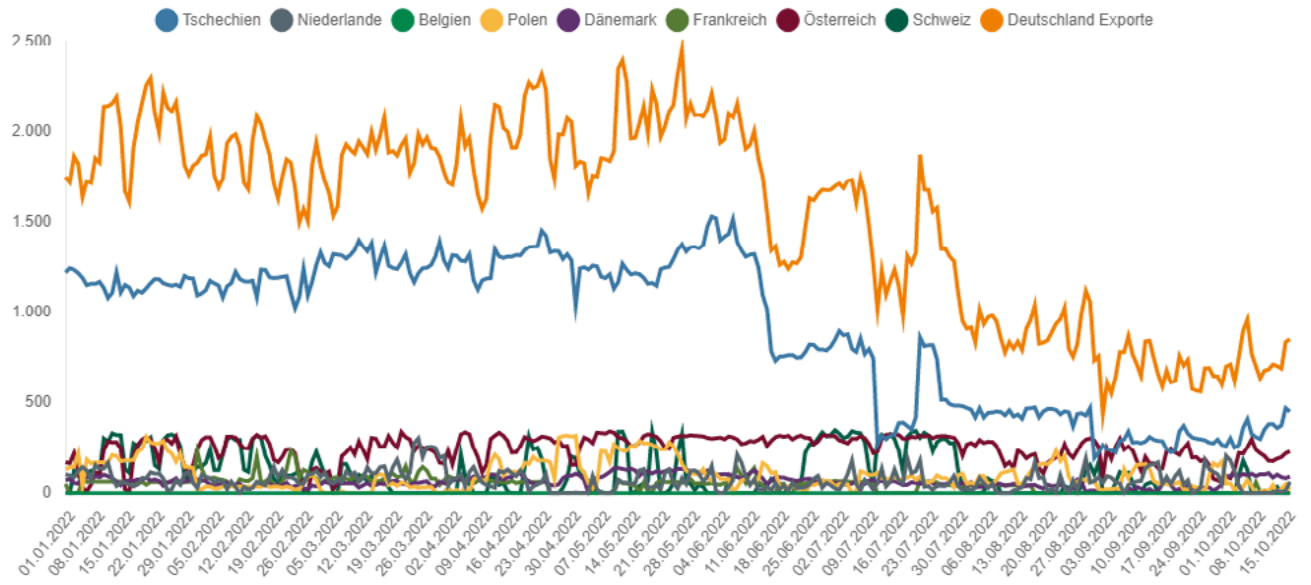
### 1.1 Gasimporte

in GWh/Tag



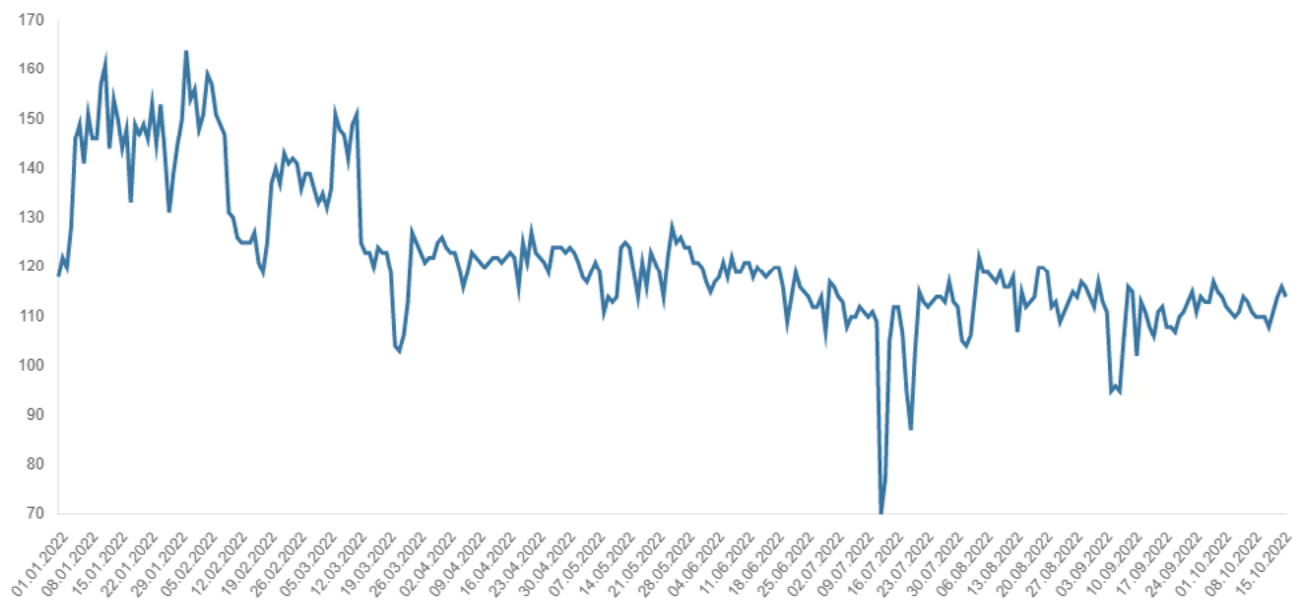
## 1.2 Gasexporte

in GWh/Tag



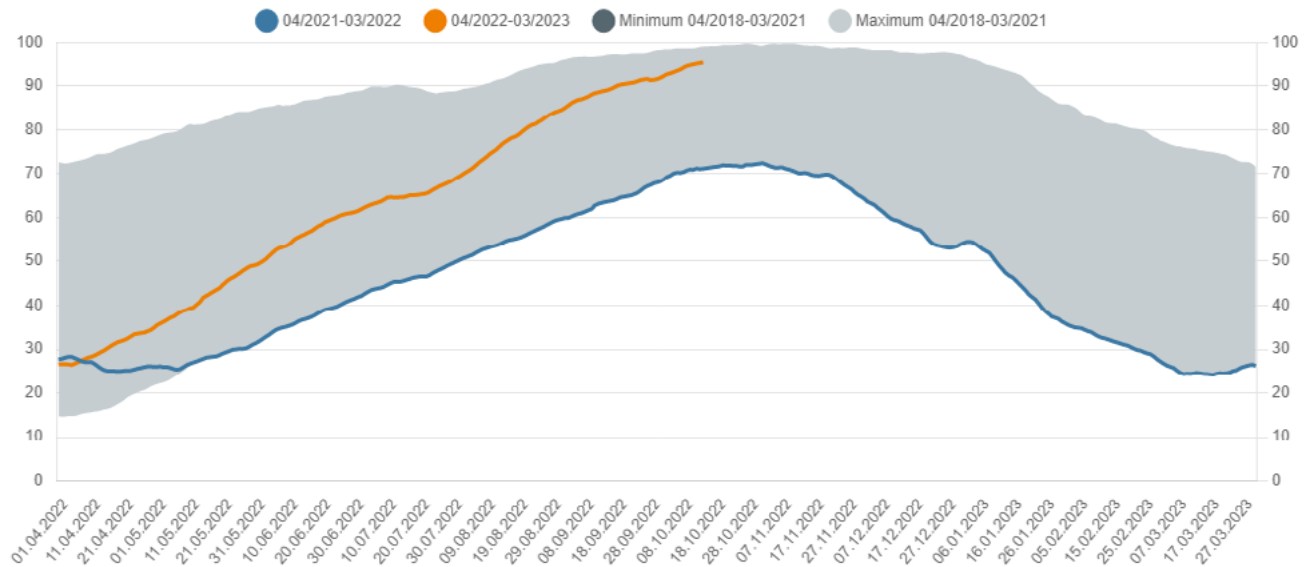
## 1.3 Gasförderung in Deutschland

in GWh/Tag

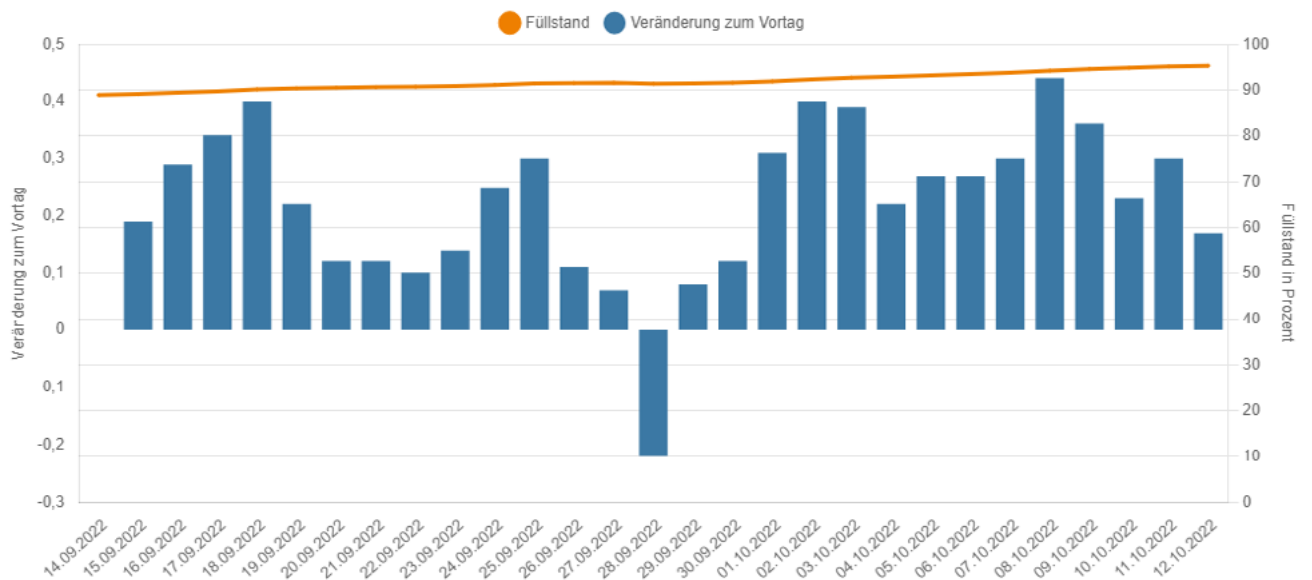


## 2. Füllstand der Speicher in Deutschland

### 2.1 Verlauf der Speicherfüllstände in Prozent

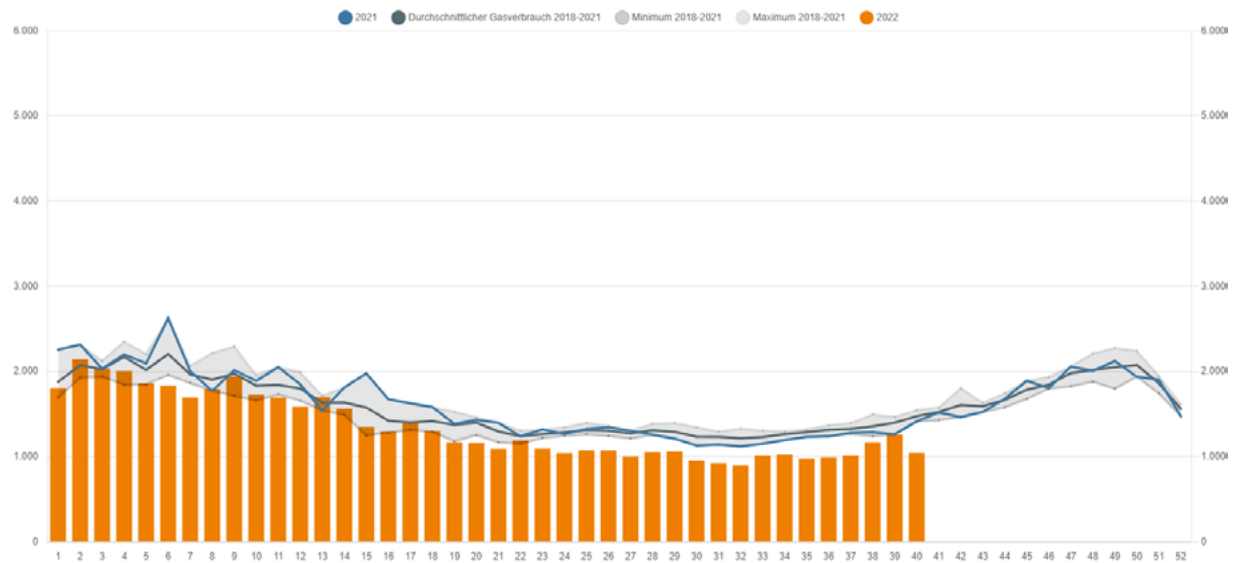


### 2.2 Tägliche Veränderung der Gasspeicherfüllstände in Prozentpunkten

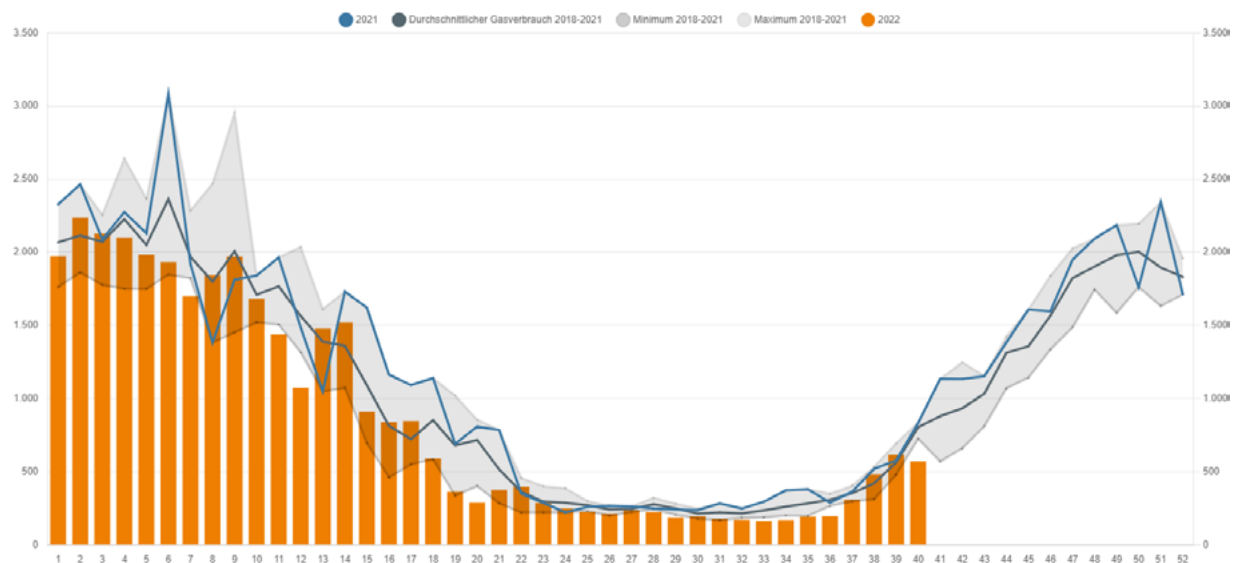


### 3. Erdgasverbrauch

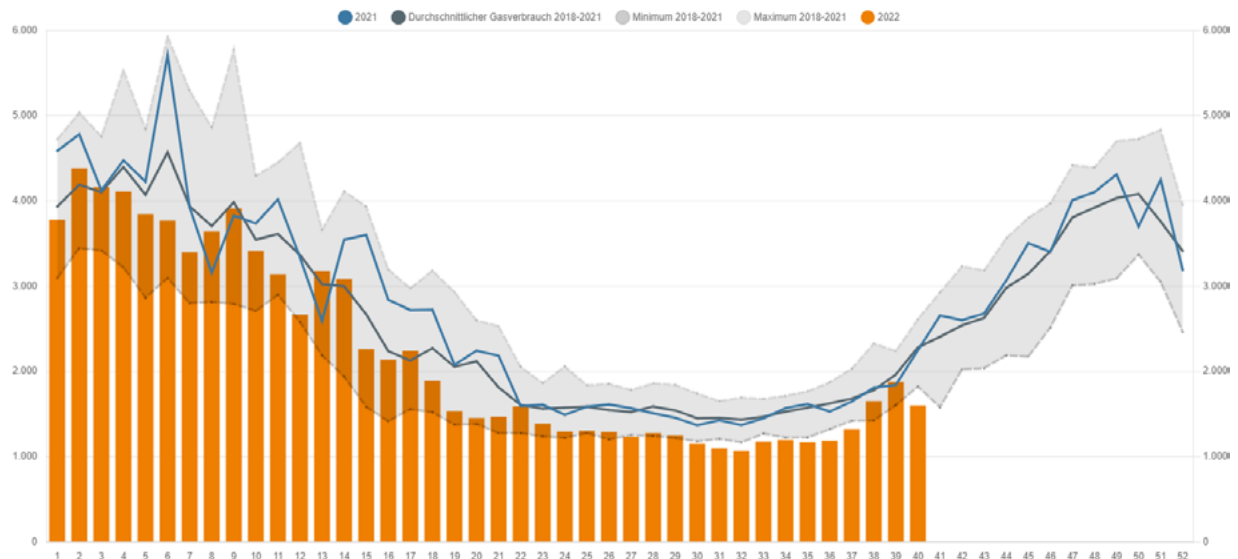
#### 3.1 Gasverbrauch Industriekunden (wöchentlicher Mittelwert) in GWh/Tag



#### 3.2 Gasverbrauch der Haushalts- und Gewerbekunden (wöchentlicher Mittelwert) in GWh/Tag

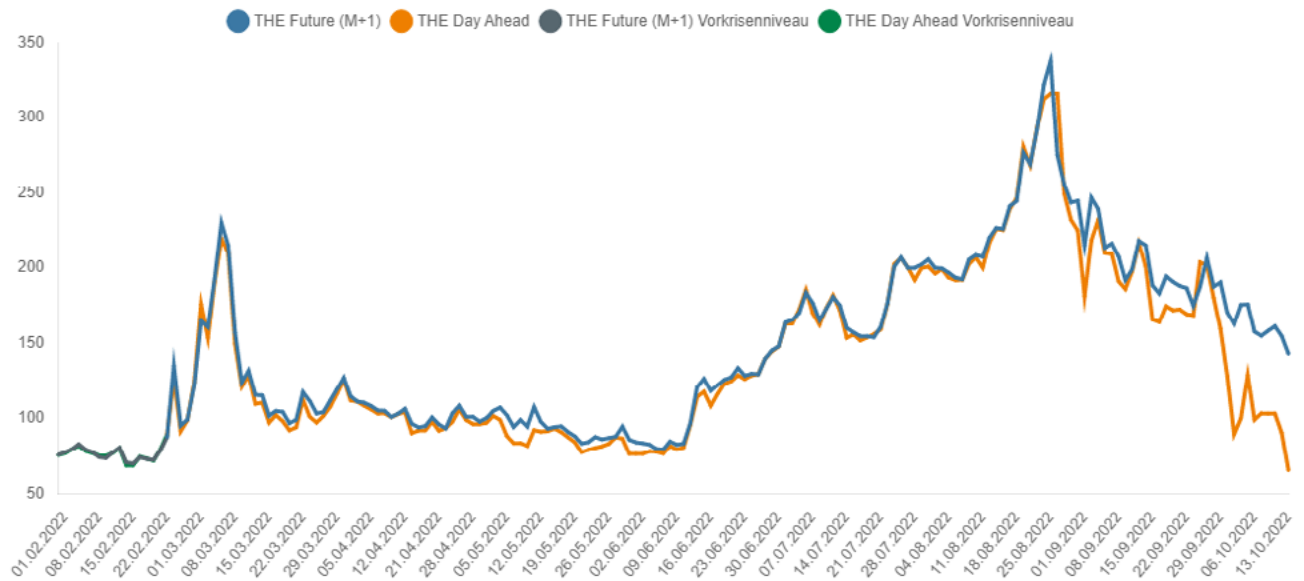


#### 3.3 Gasverbrauch in Deutschland (wöchentlicher Mittelwert) in GWh/Tag



## 4. Gaspreise Großhandel

### 4.1 Gaspreise Großhandel in EUR/MWh



## Hinweise und Kontakt

Erläuterungen zu den Grafiken sowie weitere Informationen und Daten zur aktuellen Gasversorgung finden Sie hier:  
[www.bundesnetzagentur.de/aktuelle-gasversorgung](http://www.bundesnetzagentur.de/aktuelle-gasversorgung)

Fragen und Hinweise zum Lagebericht richten Sie bitte an:  
[pressestelle@bnetza.de](mailto:pressestelle@bnetza.de)

Dieser Bericht ist keine Feststellung der Bundesnetzagentur nach § 24 Abs. 1 Satz 1 EnSiG.