

ENTGELTREGULIERUNG UND
BESONDERE MISSBRAUCHS-
AUF SICHT POSTMÄRKTE, NETZ-
ZUGÄNGE, RECHNUNGSWESEN

Bericht

Vergleich internationaler
Briefpreise in Europa 2024



Bundesnetzagentur

Vergleich internationaler Briefpreise in Europa

Stand: April 2024

**Bundesnetzagentur für Elektrizität, Gas,
Telekommunikation, Post und Eisenbahnen**

Beschlusskammer 5

Tulpenfeld 4

53113 Bonn

Tel.: +49 228 14-0

Fax: +49 228 14-8872

E-Mail: info@bnetza.de

Inhaltsverzeichnis

Inhaltsverzeichnis.....	3
1 Einleitung	5
2 Vorgehen.....	5
3 Auswahl der Vergleichsländer	6
3.1 Vergleichbare Märkte.....	6
3.2 Besonderheiten auf den Märkten	7
3.3 Ergebnisse der Länderauswahl.....	8
4 Auswahl der Vergleichsprodukte	9
5 Durchführung der Vergleiche.....	10
5.1 Standardbrief.....	10
5.2 Kompaktbrief	13
5.3 Großbrief	14
5.4 Maxibrief.....	15
6 Weitere Vergleiche	16
6.1 Preisentwicklung.....	16
6.2 Höhere ausländische Preise.....	17
7 Zusammenfassung.....	19
Abbildungsverzeichnis	20
Impressum.....	32

1 Einleitung

Im Jahre 2018 hat die Bundesnetzagentur erstmal einen Preisvergleich für die Briefprodukte im Privatkundensegment veröffentlicht. Der Preisvergleich beschränkt sich auf die Vergleichsprodukte der Universaldiensteanbieter im europäischen Ausland. Vergleichsgrundlage bilden hierbei die Produkte der Deutschen Post AG (DP AG). Unter Universaldienstleistungen hinsichtlich Briefsendungen nach § 1 Abs. 1 Nr. 1 Post- und Universaldienstleistungsverordnung (PUDLV) i. V.m. § 4 Nr. 2 Postgesetz (PostG) sind solche Briefsendungen zu verstehen, deren Gewicht 2.000 Gramm nicht überschreiten. Im Hinblick auf die Maße der verschiedenen Briefprodukte sind die Vorgaben des Weltpostvertrages maßgebend.

Bis März 2021 enthielt die PEntgV eine Regelung zur möglichen Einbeziehung von Preisen anderer Unternehmen im Rahmen der Entgeltgenehmigung. „Im Übrigen kann die Regulierungsbehörde Preise solcher Unternehmen als Vergleich heranziehen, die entsprechende Leistungen auf vergleichbaren Märkten im Wettbewerb anbieten. Dabei sind die Besonderheiten der Vergleichsmärkte zu berücksichtigen“ (§ 3 Abs. 3, S. 2 und 3 PEntgV a.F.). Diese Regelung hatte die Bundesnetzagentur als Anlass genommen einen regelmäßigen Vergleich der Briefpreise in Europa vorzunehmen. Nach Wegfall der Regelung sieht es die Bundesnetzagentur weiterhin als sinnvoll an, einen unabhängigen Vergleich der Briefpreise in Europa zu veröffentlichen und Dritten den Zugang zu relevanten Daten bzw. Informationen anzubieten.

Im Rahmen der jeweils vorgenommenen Vergleiche werden Kriterien für die Länderauswahl und die Datengrundlage vorgestellt und anschließend die Ergebnisse dargestellt. Es handelt sich bei dem Vergleich um Privatkundenpreise, welche keine Sonderkonditionen (wie beispielsweise Mengenrabatte) berücksichtigen. Entgelte für Großversender und Konsolidierer werden in einem separaten Bericht der Bundesnetzagentur behandelt¹.

2 Vorgehen

In einem ersten Schritt wurde im Rahmen des Preisvergleichs eine Auswahl der Länder vorgenommen. Die von der Bundesnetzagentur verwendeten Daten zu den einzelnen untersuchten Ländern entstammen öffentlich zugänglichen Quellen wie Eurostat und den Internetveröffentlichungen (wie beispielsweise den jeweiligen Jahresberichten) der Postunternehmen, die Universaldienstleistungen in deren jeweiligem Land anbieten.

Im weiteren Verlauf wurden die entsprechenden Vergleichsprodukte identifiziert. Hierbei wurden die Kriterien der Gewichtsstruktur und Zustellqualität miteinbezogen, um weitestgehend den jeweiligen Produkten der DP AG zu entsprechen.

Für Länder, die nicht dem Euro-Währungsraum angehören, erfolgte eine Umrechnung der Briefpreise in Euro. Die Wechselkursumrechnung basiert auf den Referenzangaben der Europäischen Zentralbank (EZB)² zum Stand 02.01.2024.

¹ Abrufbar unter <https://www.bundesnetzagentur.de/DE/Fachthemen/Post/Teilleistungen/start.html>

² Herausgabe der Referenzangaben Werktags bis 16:00 Uhr MEZ;

<https://www.ecb.europa.eu/stats/shared/pdf/eurofxref.pdf?1a7ccd4ab5185ff0021b6b254d70e570>

Die Vergleiche werden auf Basis des Realpreises dargestellt. Dieser wurde anhand des Nominalbriefpreises abzüglich der Inflationsrate aus dem Jahre 2023 bestimmt. Der nominale Preis einer Ware oder Dienstleistung beschreibt den eigentlichen Preis in Geldwert, wohingegen der reale Preis eine Inflationsbereinigung berücksichtigt. Für die länderspezifischen Inflationsraten werden die harmonisierten Verbraucherpreisindizes, welche von Eurostat veröffentlicht werden, herangezogen³. In den Ländern, die eine Steuer auf den Briefpreis erheben, wurde diese ebenfalls berücksichtigt und der Nominalpreis wurde nicht um die Höhe der Steuer reduziert. (z.B. Dänemark) Dies dient der Vergleichbarkeit der Endkundenpreise.)

3 Auswahl der Vergleichsländer

Die Auswahl der Vergleichsländer (30) basiert zum einen auf der Vergleichbarkeit der Märkte und zum anderen auf Besonderheiten innerhalb der Marktsituation der jeweiligen Vergleichsländer, welche berücksichtigt werden müssen.

3.1 Vergleichbare Märkte

Grundsätzlich sind zunächst alle Postdienstleister auf den Briefmärkten, welche Leistungen für Privatkunden erbringen, mit der DP AG vergleichbar. In der Regel werden Briefsendungen von Privatkunden durch die Universaldienstleister im europäischen Ausland eingesammelt und zugestellt. Wettbewerber sind gewöhnlich im Geschäftskundensegment aktiv und sind daher vom Vergleich ausgeschlossen. Für die Vergleichsgruppe erfolgt eine alleinige Berücksichtigung der Universaldienstleister.

Zudem sollten in den Ländern die rechtlichen Rahmenbedingungen mit denen in Deutschland vergleichbar sein. Dieses Kriterium ist für alle EU-Mitgliedstaaten erfüllt, da diese der Postdienste-Richtlinie (Postdienste-RL)⁴ unterliegen. Dies trifft vereinzelt ebenso auf die EFTA-Mitglieder⁵, wie beispielsweise Norwegen und Schweiz, zu. Um demzufolge ein möglichst breites Bild zu bekommen, wurden die EFTA-Mitglieder gleichermaßen miteinbezogen. Die Daten zur Erstellung dieses Berichtes wurden am 02.01.2024 erhoben.

Der Gesetzgeber hat mit § 20 Abs. 2 PostG eine weitere Vergleichsgruppe eingeführt. Für die Ermittlung eines angemessenen Gewinnzuschlags sind insbesondere die Gewinnmargen solcher Unternehmen als Vergleich heranzuziehen, die mit dem beantragenden Unternehmen in struktureller Hinsicht vergleichbar und in anderen europäischen Ländern auf den mit dem lizenzierten Bereich vergleichbaren Märkten tätig sind. Die Vergleichsbetrachtung soll auf solche Unternehmen ausgerichtet werden, deren Risiken mit denen des regulierten Unternehmens vergleichbar sind. Der lizenzierte Bereich umfasst nach § 5 PostG alle Briefsendungen, deren Einzelgewicht nicht mehr als 1.000 Gramm beträgt. Eine Untersuchung der strukturellen Vergleichbarkeit von Unternehmen erfolgt in diesem Bericht nicht. Im Rahmen der Auswertung wird eine weitere Untergliederung der Vergleichsgruppe in börsennotierte und nicht börsennotierte Unternehmen vorgenommen.

³ https://ec.europa.eu/eurostat/databrowser/view/tec00118/settings_1/table?lang=en

⁴ Richtlinie 97/67/EG des Europäischen Parlaments und des Rates vom 15. Dezember 1997 über gemeinsame Vorschriften für die Entwicklung des Binnenmarktes der Postdienste der Gemeinschaft und die Verbesserung der Dienstqualität

⁵ EFTA: Europäische Freihandelsassoziation (Island, Liechtenstein, Norwegen und die Schweiz)

3.2 Besonderheiten auf den Märkten

Auf den jeweiligen Märkten können diverse Besonderheiten bestehen. So sind manche europäischen Märkte stärker durch die Digitalisierung geprägt als andere.

Es ist anzunehmen, dass die wesentlichen Gründe für eine Veränderung der Sendungsmengen in der Preisgestaltung bei Briefprodukten und der zunehmenden Digitalisierung der Kommunikation zwischen öffentlichen Institutionen, Unternehmen und Bürgern und Bürgerinnen bzw. Kunden und Kundinnen begründet sind. Die folgende Abbildung zeigt den Verlauf der Brief-Sendungsmengen von Universaldienstleistern aus ausgewählten europäischen Ländern im Zeitablauf 2014 bis 2022 relativ zum Basisjahr 2014.

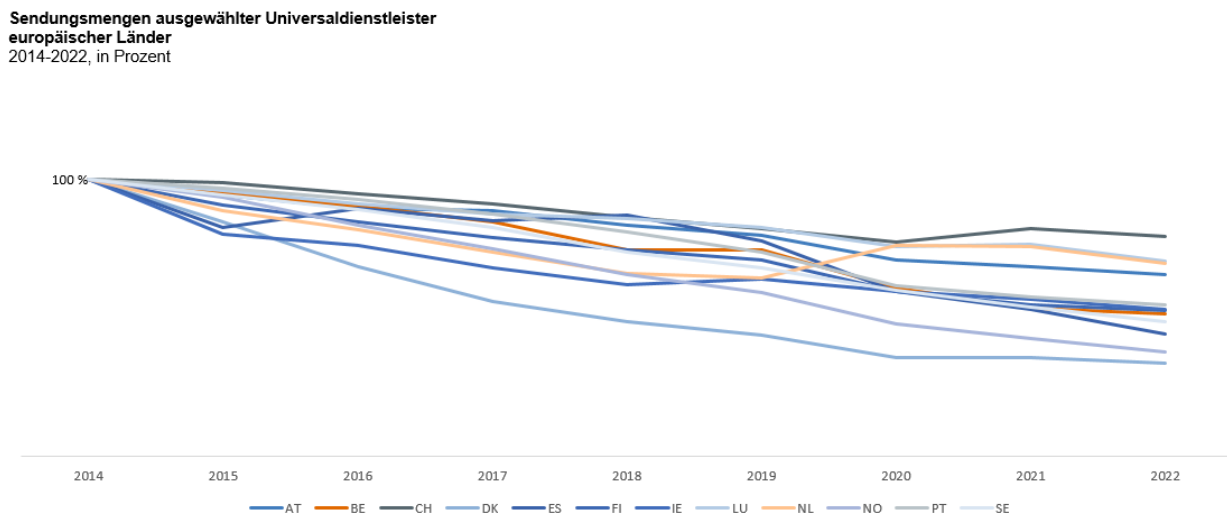


Abbildung 1: Sendungsmengen ausgewählter Universaldienstleister europäischer Länder, 2014-2022, in Prozent

Es wurden jene Länder mit einbezogen, für die vollständigen Datenreihen für die Sendungsmengen des Universaldiensteanbieters für 2014 bis 2022 verfügbar sind. Dabei ist zu beachten, dass die Angaben zu den Sendungsmengen sich zwischen den Universaldiensteanbietern unterscheiden. So werden teilweise nur gesamte Sendungsmengen ausgewiesen und teilweise zwischen adressierten und nichtadressierten Sendungen unterschieden. Eine weitere von Universaldiensteanbietern genutzte Möglichkeit zur Differenzierung der Produkte ist der Ausweis der Sendungen nach Priority und Non-Priority. Für die Darstellung der Entwicklungen der Sendungsmengen der Universaldiensteanbieter wird auf die adressierten Sendungen (AT, CH, NL, NO, PT) abgestellt. Sollte vom jeweiligen Anbieter keine Angabe zur Menge der adressierten Sendungen ausgewiesen werden, wird auf die nächste beste Angabe (bspw. Gesamtmenge) zurückgegriffen (BE, ES, IE, LU).

Aus Abbildung 1 geht hervor, dass in allen Ländern ein Rückgang der Sendungsmengen im Briefsegment verzeichnet wird. Im Vergleich 2014 zu 2022 liegt dieser in Dänemark bei 66 %, in Norwegen bei 62 % und in Spanien bei 56 %. Die abgebildeten Zahlen unterstützen die oben aufgeworfene These, dass die Digitalisierung einen Beitrag zur Reduktion des Sendungsaufkommens der klassischen Briefpost leistet. Im Ergebnis führt die zunehmende Digitalisierung zu einem dauerhaften Entzug von Sendungsmengen aus dem Briefmarkt. In Deutschland ist die Menge an adressierten Sendungen der DP AG von 8.882 Mrd. in 2014 auf 6.256 Mrd. in

2022 zurückgegangen. Dies entspricht einem Rückgang von 30 % für das Segment Brief-Kommunikation. Im Vergleich zu den Sendungsaufkommen in anderen Ländern sinkt das Aufkommen bei der DP AG zwar langsam aber stetig.

Sämtliche Informationen zu den Brief-Sendungsmengen der Universaldienstleister aller in diesem Bericht untersuchten Länder, für welche vollständige Informationen zu den Sendungsmengen vorliegen, können der Anlage 1 entnommen werden. Anlage 1 zeigt die von den Universaldiensteanbietern veröffentlichten Daten zu den Sendungsmengen für den Zeitraum 2014 bis 2022. Die Veränderungsrate für den genannten Zeitraum und die Form der Datenerhebung von Sendungsmengen (adressiert, gesamt, Priority, Non-Priority) werden ebenfalls ausgewiesen.

In Ländern, die Regionen mit einer niedrigen Bevölkerungsdichte aufweisen (z. B. IS), ist zu vermuten, dass diese aufgrund des geringeren Briefmengenaufkommens in bzw. für diese Regionen und der Entfernung zwischen den Regionen längeren Zustelllaufzeiten unterliegen. Wenn die Sendungsmengen gering sind, wird eine Wirtschaftlichkeit der Zustellung erst dann erreicht, wenn die Summe der Briefsendungen eine Verteilung lohnenswert macht.

Elektronische Mitteilungsformate führen zu einem Sendungsmengenrückgang, sodass in dem jeweiligen Briefmarkt die Zustellung E+1 (Zustellung am folgenden Werktag) zunehmend an Bedeutung verliert.

3.3 Ergebnisse der Länderauswahl

Insgesamt wurden 30 Länder in die Untersuchung einbezogen. Die Vergleichsgruppe setzt sich aus allen 27 Mitgliedsstaaten der Europäischen Union und den EFTA-Mitgliedern Island, Norwegen und Schweiz zusammen. Das EFTA-Mitglied Liechtenstein sowie das Vereinte Königreich finden im vorliegenden Vergleich keine Berücksichtigung, da für diese beiden Länder keine Inflationsangaben zur Berechnung des Realpreises von Eurostat herausgegeben wurden.

Folgende Länder wurden im Rahmen des Vergleichs berücksichtigt: Belgien (BE), Bulgarien (BG), Dänemark (DK), Deutschland (DE), Estland (EE), Finnland (FI), Frankreich (FR), Griechenland (GR), Irland (IE), Island (IS), Italien (IT), Kroatien (HR), Lettland (LV), Litauen (LT), Luxemburg (LU), Malta (MT), Niederlande (NL), Norwegen (NO), Österreich (AT), Polen (PL), Portugal (PT), Rumänien (RO), Schweden (SE), Schweiz (CH), Slowakei (SK), Slowenien (SI), Spanien (ES), Tschechien (CZ), Ungarn (HU) und Zypern (CY).

In den folgenden Ländern sind die Anbieter von Universaldiensten an der Börse notiert: AT, BE, DE, IT, MT, NL und PT.

4 Auswahl der Vergleichsprodukte

Für die relevanten Produkte der DP AG - Standard-, Kompakt-, Groß- und Maxibrief - wurde jeweils ein länderspezifisches Pendant des jeweiligen Universaldiensteanbieters für den Briefpreisvergleich recherchiert. Die entsprechenden Preisangaben beziehen sich auf die jeweiligen Filial- nicht etwa Onlinepreisangaben im Privatkundensegment.

Der Blick ins Ausland zeigt, dass verschiedene Bandbreiten hinsichtlich Maße, Gewicht und Zustellqualität bestehen. So gibt es in 16 Ländern keine Unterteilung zwischen dem in Deutschland geltenden Standardbrief (bis 20g) und Kompaktbrief (bis 50g). In einigen Ländern liegt das mögliche Maximalgewicht für mit dem Standardbrief vergleichbare Produkte bei 100g, wie beispielsweise in CH, IE und IT, oder weit darüber, wie in EE (250g) und PL (500g).

Hinsichtlich der Zustellqualität bieten einige Länder (20), wie beispielsweise DK, ES oder IT mehrere Produkte an. In den meisten Ländern wird neben einem Produkt mit einer Zustellung am nächsten Werktag ein zusätzliches kostengünstigeres Produkt mit einer späteren Zustellung angeboten. Eine 100%ige Garantie übernehmen die Universaldiensteanbieter dabei jedoch nicht, vielmehr sichern sie eine E+1-Zustellung von mindestens 80 % (bspw. IT und BG) bis zu 95 % (AT) zu. In DE gibt es bislang keine grundsätzliche Unterscheidung zwischen E+1-Zustellung und E+X-Zustellung, jedoch wirbt die DP AG mit einer Zustellquote E+1 von mehr als 90 %⁶. Dies kann sich mit der Reform des Postgesetzes in diesem Jahr jedoch ändern.

Aufgrund der oben genannten Unterscheidung der Zustellqualität wurde das Basisprodukt Standardbrief auf zweierlei Arten betrachtet: Zum einen wurde der deutsche Standardbrief den Produkten mit zugesicherter Zustellung am folgenden Werktag (E+1), zum anderen den kostengünstigeren Vergleichsprodukten (E+X) gegenübergestellt. Wird von Universaldienstleistern die hohe Zustellqualität gar nicht erst angeboten (bspw. von IE, IS, NO), wurden diese Unternehmen im Zuge der ersten Vergleichsbetrachtung (E+1) beim Standardbrief nicht einbezogen.

Der Fokus für die Produkte Kompakt-, Groß- und Maxibrief liegt hingegen auf den kostengünstigeren Vergleichsprodukten. Hinsichtlich des Kompaktbriefs liegt dies darin begründet, dass das dem Produkt der DP AG entsprechende internationale Pendant innerhalb der Vergleichsländer überwiegend unter die Kategorie Standardbrief subsummiert wird. Groß- und Maxibriefe nehmen dagegen einen grundsätzlich geringeren Anteil des Briefsendungsaufkommens im Privatkundensegment bezüglich der Gesamteinnahmen der Universaldiensteanbieter aus Postdiensten ein.

⁶ https://www.deutschepost.de/de/q/qualitaet_gelb.html#laufzeiten

5 Durchführung der Vergleiche

5.1 Standardbrief

Im Rahmen des Vergleichs wurde bezüglich des Standardbriefes zunächst die qualitätsmäßig jeweils schnellste Beförderung im gewöhnlichen Briefdienst einbezogen. Für alle in den Vergleich einbezogenen Produkte wird die Zustellung am auf die Einlieferung folgenden Werktag (E+1) von den jeweiligen Universaldiensteanbietern entweder zugesichert oder zumindest, wie bei der DP AG als Regellaufzeit, standardmäßig angeboten.⁷

Folgende Abbildung zeigt die Briefpreise mit E+1-Zustellung in den Vergleichsländern zum Zeitpunkt 02.01.2024.

Realpreise Standardbrief Inland (E+1)
in €, Stand 02.01.2024

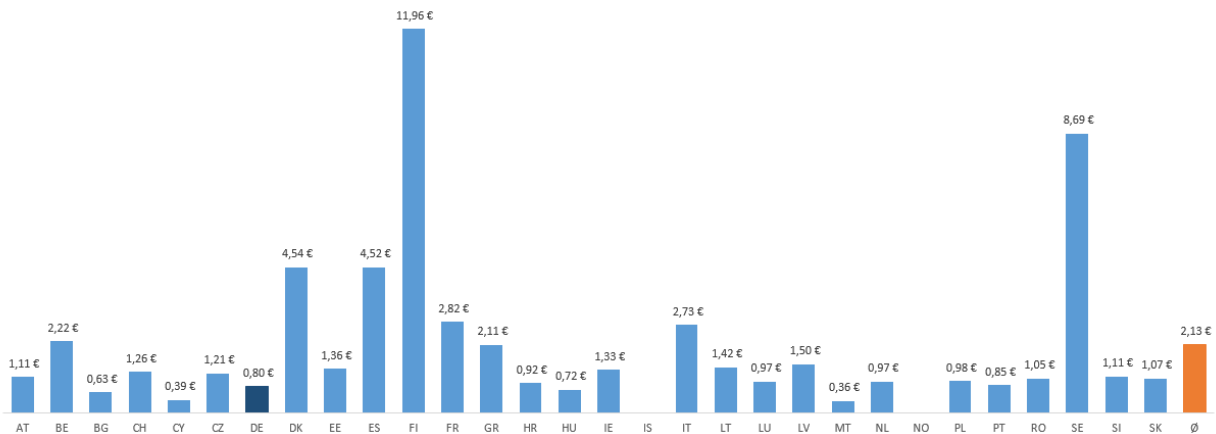


Abbildung 2: Realpreise Standardbrief Inland (E+1)

Hinsichtlich des Standardbriefs i. V. m. E+1 -Zustellung stellen die Preise für vergleichbare Produkte in DK, ES; FI und SE in Relation zu den anderen Ländern der Vergleichsgruppe Ausreißer dar. Mit € 4,54, € 4,52, € 11,96 bzw. € 8,69 liegen diese Preise deutlich über den Vergleichspreisen in anderen Ländern. Es stellt sich in der Vergleichsgruppe ein Mittelwert für die realen Preise für den Standardbrief Inland in Höhe von € 2,13 ein.

⁷ IS und NO bieten kein Äquivalent zum Standardbrief mit garantierter Zustellung E+1 an.

Neben dem Angebot der E+1 Zustellung existiert in den jeweiligen Ländern die Zustellung mit Standardlaufzeit. Diese weicht teilweise von der E+1-Zustellung ab. Jedoch gibt es Anbieter, die keine Unterscheidung bei der Laufzeit vornehmen (bspw. Anbieter aus DE, IE, NL). Die Preise für die E+X-Zustellung sind in folgender Abbildung dargestellt.

Realpreise Standardbrief Inland (E+X)

in €, Stand 02.01.2024

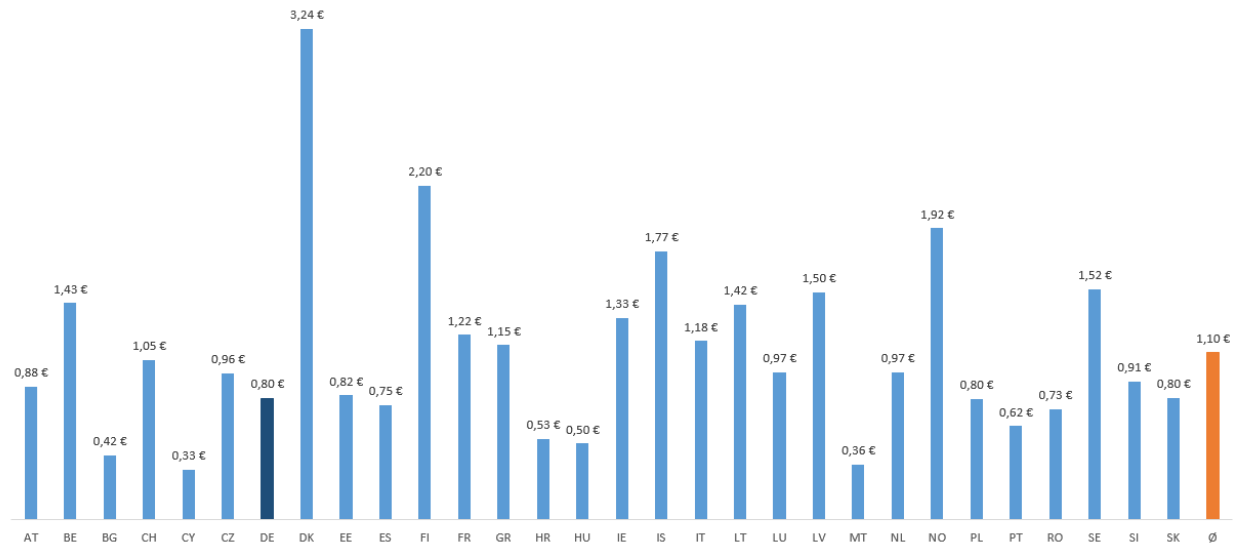


Abbildung 3: Realpreise Standardbrief Inland (E+X)

Im Vergleich zur oben erwähnten E+1-Zustellung wurde unter dem naheliegenden Gesichtspunkt der Erschwinglichkeit das jeweils für den Privatkunden kostengünstigere Produkt (E+X) in diesem Vergleich herangezogen. Dies führt im Ergebnis unter Berücksichtigung aller Vergleichsländer zu einem niedrigeren Mittelwert von € 1,10.

Die unterschiedlichen Produktangebote innerhalb der verschiedenen Länder könnten eine Reaktion auf die Versorgungsstruktur (wie z.B. Einwohnerdichte, versorgte Fläche, Sendungsmenge und Kosten) und das Nutzungsverhalten der Privatkunden (digitaler vs. physischer Versand) sein. Länder, in denen die Digitalisierung bereits weit fortgeschritten (bspw. DK oder NL) ist oder ländliche Strukturen überwiegen, haben sich schon über einen längeren Zeitraum auf die (geänderten) Rahmenbedingungen im Postbereich eingestellt. Beispielsweise wurde 2014 in Dänemark durch die Einführung des Gesetzes zur Digital Post die Kommunikation mit Behörden transformiert⁸. In allen untersuchten Ländern wird eine Zustellung am nächsten Werktag (E+1) nicht garantiert, wenngleich diese auch wahrscheinlich ist. Neben der E+1-Zustellung wird regelmäßig ein kostengünstigeres Produkt angeboten, das eine etwas längere Laufzeit (E+2, E+3) vorweist. Dennoch ist auch bei der E+X-Variante eine Zustellung am folgenden Werktag möglich.

In Ergänzung zu den vorhergehenden Vergleichen unter Einbeziehung aller Unternehmen in die Vergleichsgruppen können diese in börsennotierte und nicht börsennotierte Unternehmen aufgeteilt werden.

⁸ Vgl. Bericht Internationaler Briefpreisvergleich 2020: [Bundesnetzagentur - Internationaler Briefpreisvergleich](#)

Einen Überblick über die Mittelwerte für den Realpreis des Standardbriefs aller durchgeführten Vergleiche zeigt die folgende Tabelle.

Übersicht Mittelwerte

	Vergleich E+1 ohne IS und NO	Vergleich E+X
Mittelwert gesamte Vergleichsgruppe	2,13 €	1,10 €
Mittelwert börsennotierte Unternehmen	1,29 €	0,89 €
Mittelwert nicht börsennotierte Unternehmen	2,41 €	1,17 €

Quelle: eigene Darstellung

Abbildung 4: Übersicht Mittelwerte, Stand 02.01.2024

Die Preise der börsennotierten Unternehmen liegen im Durchschnitt jeweils unter den Preisen der nicht börsennotierten Unternehmen.

5.2 Kompaktbrief

Die Betrachtung des Kompaktbriefes liefert unter Berücksichtigung der kostengünstigen Produkte ein ähnliches Bild wie beim Vergleich der Standardbriefe. Dies veranschaulicht folgende Abbildung.

Realpreise Kompaktbrief Inland (E+X)
in €, Stand 02.01.2024

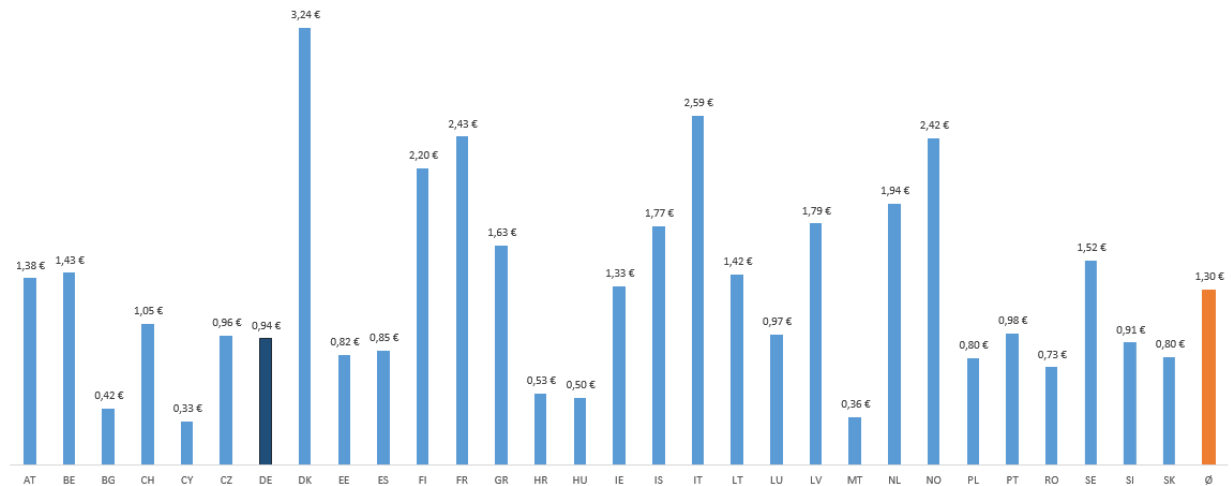


Abbildung 5: Realpreise Kompaktbrief Inland (E+X)

Der Preis des Landes DK ist mit € 3,24 mehr als doppelt so hoch wie der Mittelwert von € 1,30. Die Mehrheit der Länder (22) hat ein zum Kompaktbrief der DP AG vergleichbares Produkt mit einem Maximalgewicht von 50g im Angebot. Die Universaldiensteanbieter der Länder AT, CH, EE, FR, IE, LV und PL lassen ein höheres Maximalgewicht zu. Die DP AG liegt mit einem Preis in Höhe von € 0,94 unterhalb des europaweiten Durchschnitts von € 1,30.

5.3 Großbrief

Ein differenziertes Bild ergibt sich aus dem Vergleich des Großbriefes. Die Universaldiensteanbieter in AT und CH bieten als einzige innerhalb dieser und der nächst höheren Gewichtskategorie kein Vergleichsprodukt an und finden daher in diesem Vergleich sowie bei dem nachfolgenden Vergleich des Maxibriefes keine Beachtung. Folgende Abbildung bildet die Preise für den Großbrief und dessen Vergleichsprodukte ab.

Realpreis Großbrief Inland (E+X)
in €, Stand 03.01.2024

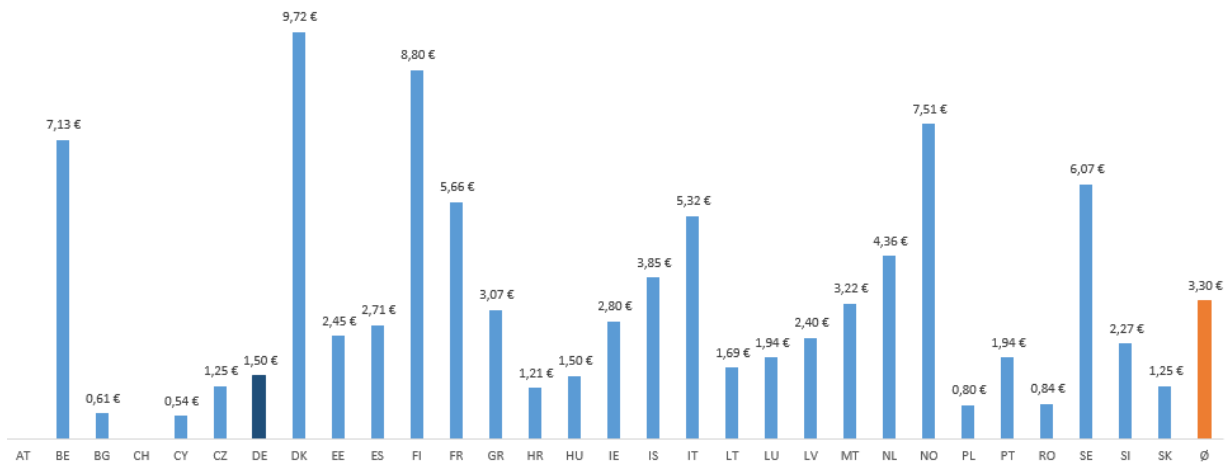


Abbildung 6: Realpreis Großbrief Inland (E+X)

Hierbei ist festzuhalten, dass in der Regel die Länder mit einem sehr hohen Preis (bspw. BE, DK, FI, NO) innerhalb der Vergleichsgruppe ein höheres Gewicht zulassen (bis zu 2 kg), als das Vergleichsprodukt (bis 500g) der DP AG. Insgesamt beträgt der Mittelwert hier € 3,30, sodass das angebotene Vergleichsprodukt der DP AG mit einem Preis in Höhe von € 1,50 54 % günstiger angeboten wird.

5.4 Maxibrief

In einigen Ländern (AT, CH, IE und LT) wird per se kein Briefformat mit der Gewichtsbeschränkung bis zu 1 kg angeboten. Diese Länder werden daher nicht in den Vergleich mit einbezogen. Die Ergebnisse des Preisvergleichs veranschaulicht folgende Abbildung.

Realpreis Maxibrief Inland (E+X)
in €, Stand 02.01.2024

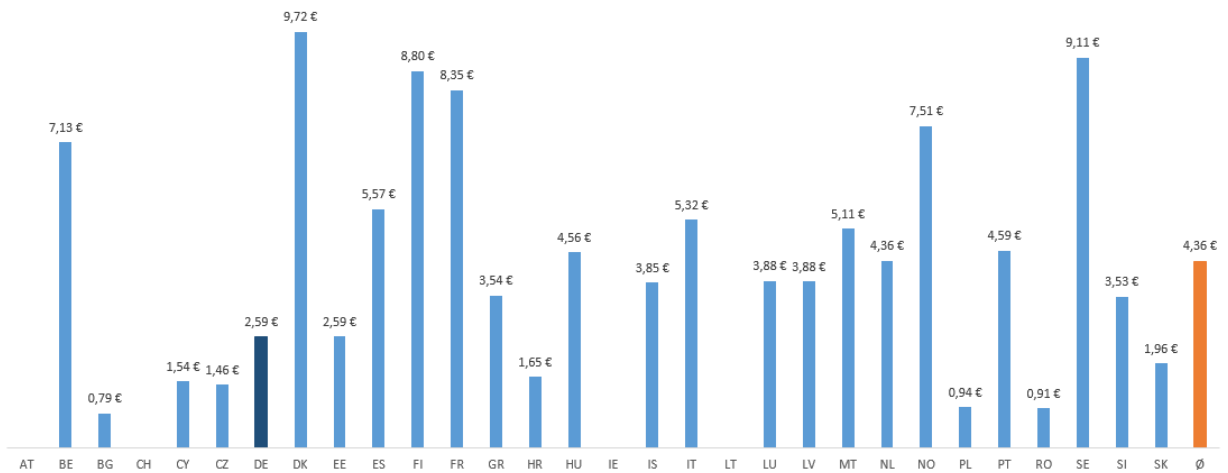


Abbildung 7: Realpreis Maxibrief Inland (E+X)

Bei genauerer Ansicht der Briefpreise hinsichtlich des Maxibriefes besteht eine größere Streuung der Preise zum Realpreis für den Maxibrief der DP AG (€ 2,59) als vergleichsweise bei der Betrachtung des Standard- bzw. Kompaktbriefes. Der Durchschnittspreis für dieses Produkt beträgt € 4,36.

6 Weitere Vergleiche

6.1 Preisentwicklung

Die Preise für Briefporti ändern sich in den Vergleichsländern aufgrund unterschiedlich begründeter Gegebenheiten in unterschiedlichen Zeitabläufen. In Deutschland hat es im Januar 2022 die letzte Preisanpassung für den Standardbrief gegeben.

Die folgende Abbildung zeigt exemplarisch die Veränderung der Realpreise seit 2018 jeweils zum Vorjahr für den Standardbrief und über den Zeitraum 2018 bis 2024. Die Veränderungen der Preise für die anderen Produktgruppen können dem Anhang entnommen werden.

Land	Veränderung 2018 nach 2019	Veränderung 2019 nach 2020	Veränderung 2020 nach 2021	Veränderung 2021 nach 2022	Veränderung 2022 nach 2023	Veränderung 2023 nach 2024	Veränderung 2018 bis 2024
AT	5%	0%	6%	-1%	3%	19%	33%
BE	22%	1%	17%	5%	9%	14%	88%
BG	0%	0%	3%	-3%	19%	11%	31%
CH	-12%	5%	0%	10%	2%	18%	24%
CY	0%	0%	0%	-3%	-6%	6%	-3%
CZ	4%	-1%	-4%	6%	0%	30%	35%
DE	1%	14%	1%	2%	-5%	3%	18%
DK	15%	0%	11%	7%	-6%	119%	179%
EE	0%	2%	42%	-5%	-15%	12%	30%
ES	9%	8%	9%	4%	-1%	4%	39%
FI	1%	7%	10%	4%	8%	13%	50%
FR	15%	12%	8%	10%	-4%	12%	63%
GR	0%	2%	40%	-2%			80%
HR	0%	0%	7%	-2%	-2%	26%	29%
HU	-5%	8%	-8%	3%	0%	35%	32%
IE	1%	0%	1%	7%	7%	16%	36%
IS	9%	-3%	9%	3%	23%	-2%	44%
IT	15%	0%	1%	-2%	2%	7%	24%
LT	30%	0%	0%	29%			284%
LU	3%	13%	1%	-4%	19%	5%	43%
LV	2%	98%	3%	16%	18%	9%	213%
MT	4%	15%	0%	0%	17%	3%	44%
NL	2%	9%	7%	-2%	-4%	9%	21%
NO	13%	6%	3%	8%	-3%	8%	39%
PL	22%	25%	-7%	6%	-3%	11%	63%
PT	2%	2%	0%	2%	-4%	19%	22%
RO	11%	23%	0%	34%	2%	40%	161%
SE	0%	16%	16%	4%	0%	24%	73%
SI	8%	12%	17%	-2%	48%	14%	133%
SK	0%	29%	3%	-3%	5%	21%	63%

Abbildung 8: Entwicklung der inflationsbereinigten Preise in Europa für den Standardbrief

Aus der Abbildung geht hervor, dass in allen Ländern außer in CY ein Anstieg der Preise in den letzten sechs Jahren stattgefunden hat.⁹ Die Ausnahme kann jedoch mit Wechselkursschwankungen bzw. Inflationsraten erklärt werden. Die größte Preissteigerung fand in Litauen statt. Hier gab es einen Anstieg um 284 % von €

⁹ Für GR und LT lagen 2023 keine gesicherten Daten vor.

0,37 auf € 1,42. Der nächsthöchste Anstieg liegt mit 213 % in Lettland. Hier lag der Realpreis 2018 bei € 0,48, wohingegen in 2024 der Realpreis € 1,37 beträgt. In Deutschland beträgt die Veränderung 18 % (2018: € 0,68, 2024: € 0,80).

6.2 Höhere ausländische Preise

Oftmals liegen die Preise in denselben Ländern in jedem der Vergleiche über den Realpreisen für das jeweilige Vergleichsprodukt in Deutschland.

Die folgende Abbildung zeigt die Preise 2024 der Produkte der ausländischen Universaldiensteanbieter, welche einen höheren Preis als Deutschland aufweisen. Die Preise, die unter dem Preis des jeweiligen Produktes des deutschen Universaldiensteanbieters liegen, sind nicht aufgeführt. Hierbei handelt es sich um die Vergleichsprodukte zum Standard-, Kompakt-, Groß- und Maxibrief. Zum Vergleich ist der Preis aus Deutschland und der Durchschnittspreis für Europa ebenfalls mit aufgeführt.

Länder, teurer als Deutschland	Standardbrief - Realpreis in €	Kompaktbrief - Realpreis in €	Großbrief - Realpreis in €	Maxibrief - Realpreis in €
AT	0,88 €	1,38 €		
BE	1,43 €	1,43 €	7,13 €	7,13 €
CH	1,05 €	1,05 €		
CZ	0,96 €	0,96 €		
DK	3,24 €	3,24 €	9,72 €	9,72 €
EE	0,82 €		2,45 €	
ES			2,71 €	5,57 €
FI	2,20 €	2,20 €	8,80 €	8,80 €
FR	1,22 €	2,19 €	5,66 €	8,35 €
GR	1,15 €	1,63 €	3,07 €	3,54 €
HU				4,56 €
IE	1,33 €	1,33 €	2,80 €	
IS	1,77 €	1,77 €		3,85 €
IT	1,18 €	2,59 €	5,32 €	5,32 €
LT	1,42 €	1,42 €	1,63 €	
LU	0,97 €	0,97 €	1,94 €	3,88 €
LV	1,50 €	1,79 €	2,40 €	3,88 €
MT			3,22 €	5,11 €
NL	0,97 €	1,94 €	4,36 €	4,36 €
NO	1,92 €	2,42 €	7,51 €	7,51 €
PT		0,98 €	1,94 €	4,59 €
SE	1,52 €	1,52 €	6,07 €	9,11 €
SI	0,91 €		2,27 €	3,53 €
DE	0,80 €	0,94 €	3,28 €	2,59 €
Ø Europa insgesamt	1,10 €	1,29 €	3,04 €	4,36 €

Abbildung 9: Preise 2024, die über den deutschen Preisen liegen

Die Preise aus den Ländern BE, DK, FI, FR, GR, IT, LU, LV, NL, NO und SE liegen in jeder Vergleichskategorie über dem Preis aus DE. Die Preise aus IE, IS, LT, PT und SI liegen in 3 Vergleichskategorien über dem Preis der

DP AG (Standard-, Groß- und Maxibrief bzw. Standard-, Kompakt- und Großbrief). Weitere Länder (bspw. ES, MT) liegen in zwei oder einer Kategorie über dem deutschen Preis.

Die Länder, die mindestens in 3 Vergleichskategorien vertreten sind, wurden einer genaueren Betrachtung unterzogen. Hierbei wurden zum einen Strukturdaten aufgearbeitet (Einwohner insgesamt, Landesfläche, Bevölkerungsdichte, Einwohner pro Filiale, Briefe pro Einwohner, Pakete pro Einwohner, Anzahl der Städte über 500.000 Einwohner), zum anderen wurden das Briefaufkommen und postrelevante Unternehmensdaten analysiert (Filialen, Briefaufkommen gesamt, Mitarbeiteranzahl gesamt). Für die Darstellung wurde auf Daten für das Jahr 2022 abgestellt, da die Jahresberichte und die daraus entnommenen Daten für das Jahr 2023 von den relevanten ausländischen Universaldiensteanbietern noch nicht vollständig veröffentlicht wurden.

Folgende Abbildung stellt die Strukturdaten und Unternehmensdaten der ausgewählten Länder gegenüber. Zum Vergleich sind die Daten für Deutschland ebenfalls mit aufgeführt.

	Einwohner insgesamt	Landesfläche (qkm)	Bevölkerungsdichte	Einwohner pro Filiale	Briefe pro Einwohner	Pakete pro Einwohner	Fläche Metropolregion (qkm)	Filialen	Briefaufkommen gesamt	Mitarbeiteranzahl gesamt
BE	11.617.623	30.528	381	17.703	107	15	30.451	657	1.242.851.667	31.617
DK	5.873.420	43.094	140	4.895	kA	kA	41.987	1.200	184.000	kA
FI	5.548.241	338.145	18	kA	kA	kA	304.316	kA	472.512.000	17.642
FR	67.871.925	643.801	107	kA	kA	kA	633.886	kA	kA	kA
GR	10.459.782	131.957	81	kA	kA	kA	130.048	kA	kA	kA
IE	5.060.004	70.273	73	kA	kA	kA	68.665	kA	231.794.000	kA
IS	376.248	103.125	4	kA	kA	kA	100.450	kA	kA	kA
IT	59.030.133	301.340	199	kA	kA	kA	297.734	kA	2.439.000.000	kA
LT	2.805.998	65.300	45	kA	kA	kA	62.643	kA	kA	3.726
LU	645.397	2.586	248	kA	kA	kA	2.586	57	107.439.000	kA
LV	1.875.757	64.589	30	kA	kA	kA	63.290	kA	kA	kA
NL	17.590.672	41.543	513	kA	kA	kA	34.188	kA	1.884.000.000	35.647
NO	5.425.270	385.207	15	kA	kA	kA	309.158	kA	346.000.000	kA
PT	10.352.042	92.090	114	kA	kA	kA	90.996	569	882.600.000	12.506
SE	10.452.326	450.295	26	kA	kA	kA	407.300	kA	964.000.000	kA
SI	2.107.180	20.273	105	kA	kA	kA	20.145	kA	kA	kA
DE	8.237.124	357.022	236	kA	kA	kA	353.296	13.000	14.122.000.000	163.904

Abbildung 10: Struktur- und Unternehmensdaten der Länder, die einen höheren Preis für den Standardbrief aufweisen, als Deutschland

Die Daten lassen keine einheitlichen Aussagen zur Begründung eines höheren Preises zu, da sie zum Teil sehr divergierend sind. Die Unterschiede sind wahrscheinlich teilweise durch die Einwohner- und Landesflächenangaben zu erklären, dennoch bedürfe es einer tiefergehenden Analyse, um valide Aussagen treffen zu können. Für eine tiefergehende Analyse fehlen allerdings die erforderlichen Unternehmenszahlen für das Briefsegment (Kosten, Erlöse). Um jedoch eine Einordnung zukünftig zu ermöglichen, werden die verfügbaren Daten der Unternehmen an dieser Stelle zusammengetragen. Möglichweise ergibt sich im Zeitablauf ein besseres Bild zu Zusammenhängen zwischen Preisentwicklung und den Strukturdaten.

7 Zusammenfassung

Die Durchführung der Vergleiche hat verschiedene Erkenntnisse gebracht, welche nachfolgend zusammengefasst werden:

- Die Sendungsmengen sind insgesamt rückläufig. Ursachen für rückläufige Sendungsmengen können u.a. in der Digitalisierungsstrategie von Regierungen und Behörden mit entsprechender Rechtsgrundlage und den mit der Digitalisierung der Kommunikation einhergehenden Kostenvorteilen auf Seiten der Versender und Versenderinnen liegen.
- In vielen Ländern wird neben einem Produkt für die Zustellung am folgenden Werktag (E+1) ein zusätzliches kostengünstigeres Produkt angeboten, welches eine längere Laufzeit für die Zustellung (E+X) aufweisen kann.
- Die Regelzustellung bei dem kostengünstigeren Produkt mit E+X variiert zwischen einem und bis zu fünf Werktagen. Angegeben wird die längste Zustelldauer.
- Das Produktangebot stellt eine Reaktion auf das veränderte Nutzerverhalten (digitaler vs. physischer Versand) und veränderte Versorgungsstruktur (Sendungsmenge, Kosten) dar.
- Eine Unterscheidung zwischen Standardbrief und Kompaktbrief ist in vielen Vergleichsländern nicht üblich. Die Gewichtsgrenzen der Vergleichsländer liegen mitunter deutlich über dem Maximalgewicht beim Standardbrief in Deutschland.
- In fast allen Vergleichsländern (außer CY) fand ein Preisanstieg der Preise für den Standardbrief zwischen 2018 und 2024 statt.
- 11 Länder liegen in jedem Vergleich über dem Preis des jeweils deutschen Produkts. Die verfügbaren Daten lassen keine einheitlichen Aussagen zur Begründung eines höheren Preises zu.
- Der jeweilige Realpreis der DP AG liegt regelmäßig unter dem europäischen Durchschnitt. Die Produkte Groß- und Maxibrief werden im Vergleich zum europäischen Durchschnitt deutlich günstiger angeboten.

Nachfolgend werden die Ergebnisse der durchgeführten Vergleiche in einer Übersicht zusammengefasst und der Realpreis für das jeweilige Produkt in Deutschland ausgewiesen.

Übersicht Mittelwerte			
Standardbrief	Vergleich E+1	Vergleich E+X	Realpreis DP AG
Mittelwert gesamte	2,13 €* 2,13 €	1,10 €	0,80 €
Mittelwert börsennotierte Unternehmen	1,29 €* 1,29 €	0,89 €	0,80 €
Mittelwert nicht börsennotierte Unternehmen	2,41 €* 2,41 €	1,17 €	0,80 €
Kompaktbrief	1,29 €		0,94 €
Großbrief	3,28 €		1,50 €
Maxibrief	4,36 €		2,59 €

Quelle: eigene Darstellung

* ohen IS und NO, da diese Länder kein vergleichbares E+1 Produkt anbieten

Abbildung 11: Übersicht Mittelwerte

Abbildungsverzeichnis

Abbildung 1: Sendungsmengen ausgewählter Universaldienstleister europäischer Länder, 2014-2022, in Prozent	7
Abbildung 2: Realpreise Standardbrief Inland (E+1).....	10
Abbildung 3: Realpreise Standardbrief Inland (E+X)	11
Abbildung 4: Übersicht Mittelwerte, Stand 02.01.2024.....	12
Abbildung 5: Realpreise Kompaktbrief Inland (E+X).....	13
Abbildung 6: Realpreis Großbrief Inland (E+X).....	14
Abbildung 7: Realpreis Maxibrief Inland (E+X).....	15
Abbildung 8: Entwicklung der inflationsbereinigten Preise in Europa für den Standardbrief	16
Abbildung 9: Preise 2024, die über den deutschen Preisen liegen.....	17
Abbildung 10: Struktur- und Unternehmensdaten der Länder, die einen höheren Preis für den Standardbrief aufweisen, als Deutschland	18
Abbildung 11: Übersicht Mittelwerte.....	19

Anhang

Anhang 1: Übersicht Brief- und Sendungsmengen 2014-2022

Land	Unternehmen	Form der Datenerhebung	2014	2015	2016	2017	2018	2019	2020	2021	2022	Veränderung in %
AT	österreichische Post	adressiert	1.934.000.000	1.820.000.000	1.733.000.000	1.710.000.000	1.615.000.000	1.543.000.000	1.368.000.000	1.322.000.000	1.271.000.000	-34
BE	bpost	gesamt	2.419.200.000	2.302.300.000	2.178.540.000	2.041.871.195	1.927.800.000	1.803.400.000	1.468.120.000	1.291.945.600	1.242.851.667	-49
CH	Die Post	adressiert	2.203.100.000	2.171.600.000	2.088.800.000	2.001.900.000	1.898.000.000	1.807.000.000	1.706.000.000	1.811.000.000	1.745.000.000	-21
DE	Deutsche Post	adressiert	8.882.000.000	8.552.000.000	8.242.000.000	7.964.000.000	7.709.000.000	7.450.000.000	6.827.000.000	6.314.000.000	6.256.000.000	-30
DK	PostNord Denmark	gesamt	545.000.000	460.000.000	373.000.000	305.000.000	265.000.000	238.500.000	193.200.000	195.000.000	184.000.000	-66
ES	Correos	gesamt	3.099.000.000	2.563.000.000	2.774.000.000	2.637.000.000	2.700.000.000	2.410.000.000	1.849.000.000	1.637.000.000	1.368.000.000	-56
FI	Posti	adressiert	900.000.000	815.000.000	760.000.000	710.000.000	670.000.000	636.500.000	535.000.000	492.000.000	472.512.000	-47
IE	An Post	gesamt	435.815.000	349.492.000	331.759.000	295.717.000	269.907.000	278.522.000	258.747.000	246.327.000	231.794.000	-47
LU	Post Luxembourg	gesamt	152.914.055	146.735.816	139.386.790	133.540.324	130.933.014	126.000.000	116.000.000	117.100.000	107.439.000	-30
NL	postNL	adressiert	2.705.000.000	2.401.000.000	2.213.000.000	1.994.000.000	1.781.000.000	1.742.000.000	2.054.000.000	2.048.000.000	1.884.000.000	-30
NO	Posten Norge	adressiert	916.805.000	857.743.000	763.103.000	685.454.000	602.764.000	542.793.000	438.148.000	388.795.000	346.000.000	-62
PT	ctt	adressiert	841.300.000	814.700.000	780.200.000	736.600.000	680.700.000	619.000.000	516.900.000	484.600.000	458.000.000	-46
SE	PostNord Sweden	priority + non priority	1.983.000.000	1.872.000.000	1.765.000.000	1.637.000.000	1.464.000.000	1.346.000.000	1.186.000.000	1.069.000.000	964.000.000	-51

Länder, in denen Daten der Universaldienstleister zu den Sendungsmengen nicht vollständig vorliegen, sind in der Tabelle nicht aufgenommen worden.

Quelle: Jahresberichte der jeweiligen Postunternehmen

Anhang 2: Übersicht Nominal- und Realpreis des Produktes Standardbrief (E+1)

Land	Nominalpreis Standardbrief Inland E+1	Realpreis Standardbrief Inland E+1	Gewicht	Zustell- geschwindigkeit	Produktbezeichnung
AT	1,20 €	1,11 €	20g	E+1	Prio Brief
BE	2,27 €	2,22 €	50g	E+1	Prior
BG	0,69 €	0,63 €	50g	kA	Priority
CH	1,29 €	1,26 €	100g	E+1	A-Post
CY	0,41 €	0,39 €	50g	kA	1st Priority
CZ	1,38 €	1,21 €	50g	E+1	Ordinary Letter Priority
DE	0,85 €	0,80 €	20g	E+1	Standardbrief
DK	4,69 €	4,54 €	50g	E+1	Quick Letter
EE	1,50 €	1,36 €	250g	E+1	Express Letter
ES	4,68 €	4,52 €	20g	E+1	Carta certificada
FI	12,50 €	11,96 €	50g	E+2	Letter+Express
FR	2,99 €	2,82 €	20g	E+2	Lettre Proiritaire
GR	2,20 €	2,11 €	20g	E+1	Priority A
HR	1,00 €	0,92 €	50g	E+1	Priority Letter
HU	0,86 €	0,72 €	50g	E+1	mit Priority
IE	1,40 €	1,33 €	100g	E+1	Letter
IS					
IT	2,90 €	2,73 €	100g	E+1	Posta1
LT	1,55 €	1,42 €	50g	E+1-3	<50g
LU	1,00 €	0,97 €	50g	kA	Brief Format XS
LV	1,65 €	1,50 €	20g	kA	Ordinary Letter
MT	0,38 €	0,36 €	50g	50g	Standard Letter
NL	1,01 €	0,97 €	20g	E+1	Brief
NO					
PL	1,10 €	0,98 €	500g	E+1	Format S Priorytetowa
PT	0,90 €	0,85 €	20g	E+1	Correio azul
RO	1,17 €	1,05 €	50g	E+2	Priority Letter Mail
SE	9,23 €	8,69 €	50g	E+1	Express Letter
SI	1,20 €	1,11 €	50g	kA	Priority Ordinary Letter
SK	1,20 €	1,07 €	50g	E+1	1st class Letter
Ø		2,13 €			

1

¹ Quelle: Internetseiten der jeweiligen Postunternehmen / eurostat

Anhang 3: Übersicht Nominal- und Realpreise des Produktes Standardbrief (E+X)

Land	Nominalpreis Standardbrief Inland E+X	Realpreis Standardbrief Inland E+X	Gewicht	Zustell- geschwindigkeit	Produktbezeichnung
AT	0,95 €	0,88 €	20g	E+2-3	Eco Brief
BE	1,46 €	1,43 €	50g	E+3	Non Prior
BG	0,46 €	0,42 €	50g	kA	Non Priority
CH	1,07 €	1,05 €	100g	E+3	B-Post
CY	0,34 €	0,33 €	50g	kA	2nd Priority
CZ	1,09 €	0,96 €	50g	E+2	Ordinary Letter Economy
DE	0,85 €	0,80 €	20g	E+1	Standardbrief
DK	3,35 €	3,24 €	50g	E+1-5	Letter
EE	0,90 €	0,82 €	250g	E+3	Letter
ES	0,78 €	0,75 €	20g	E+3	Carta
FI	2,30 €	2,20 €	50g	E+4	Letter
FR	1,29 €	1,22 €	20g	E+4	Lettre Verte
GR	1,20 €	1,15 €	kA	E+3	Priority B
HR	0,58 €	0,53 €	50g	E+3-4	Letter
HU	0,60 €	0,50 €	50g	E+3	ohne Priority
IE	1,40 €	1,33 €	100g	E+1	Letter
IS	1,92 €	1,77 €	50g	E+2-5	Letter
IT	1,25 €	1,18 €	20g	E+4	Posta4
LT	1,55 €	1,42 €	kA		
LU	1,00 €	0,97 €	50g	kA	Brief Format XS
LV	1,65 €	1,50 €	20g	kA	Ordinary Letter
MT	0,38 €	0,36 €	50g	E+1	Standard Letter
NL	1,01 €	0,97 €	20g	E+1	Brief
NO	2,04 €	1,92 €	20g	E+2-3	
PL	0,89 €	0,80 €	500g	E+3	Format S Ekonomiczna
PT	0,65 €	0,62 €	20g	E+3	Correio normal
RO	0,80 €	0,73 €	50g	E+5	Non Priority Letter Mail
SE	1,61 €	1,52 €	50g	E+2	Letter
SI	0,98 €	0,91 €	50g	kA	Letter
SK	0,90 €	0,80 €	50g	E+2	Letter
Ø		1,10 €			

2

Anhang 4: Übersicht Nominal- und Realpreis des Produktes Kompaktbrief (E+X)

Land	Nominalpreis Kompaktbrief Inland E+X	Realpreis Kompaktbrief Inland E+X	Gewicht	Zustell- geschwindigkeit	Produktbezeichnung
AT	1,50 €	1,38 €	75g	E+2-3	Eco Brief
BE	1,46 €	1,43 €	50g	E+3	Non Prior
BG	0,46 €	0,42 €	50g	kA	Non Priority
CH	1,07 €	1,05 €	100g	E+3	B-Post
CY	0,34 €	0,33 €	50g	kA	2nd Priority
CZ	1,09 €	0,96 €	50g	E+2	Ordinary Letter Economy
DE	1,00 €	0,94 €	50g	E+1	Kompaktbrief
DK	3,35 €	3,24 €	50g	E+1-5	Letter
EE	0,90 €	0,82 €	250g	E+3	Letter
ES	0,88 €	0,85 €	50g	E+3	Carta
FI	2,30 €	2,20 €	50g	E+4	Letter
FR	2,32 €	2,19 €	100g	E+3	Lettre Verte
GR	1,70 €	1,63 €	50g	E+3	Priority B
HR	0,58 €	0,53 €	50g	E+3-4	Letter
HU	0,60 €	0,50 €	50g	E+3	ohne Priority
IE	1,40 €	1,33 €	100g	E+1	Letter
IS	1,92 €	1,77 €	50g	E+2-5	Letter
IT	2,75 €	2,59 €	50g	E+4	Posta4
LT	1,55 €	1,42 €	50g	E+1-3	Letter
LU	1,00 €	0,97 €	50g	kA	Brief Format XS
LV	1,97 €	1,79 €	100g	kA	Ordinary Letter
MT	0,38 €	0,36 €	50g	E+1	Standard Letter
NL	2,02 €	1,94 €	50g	E+1	Brief
NO	2,57 €	2,42 €	50g	E+2-3	
PL	0,89 €	0,80 €	500g	E+3	Format S Ekonomiczna
PT	1,03 €	0,98 €	50g	E+3	Correio normal
RO	0,80 €	0,73 €	50g	E+5	Non Priority Letter Mail
SE	1,61 €	1,52 €	50g	E+2	Letter
SI	0,98 €	0,91 €	50g	kA	Letter
SK	0,90 €	0,80 €	50g	E+2	Letter
Ø		1,29 €			

3

³ Quelle: Internetseiten der jeweiligen Postunternehmen / eurostat

Anhang 5: Übersicht Nominal- und Realpreis des Produktes Großbrief (E+X)

Land	Nominalpreis Großbrief Inland E+X	Realpreis Großbrief Inland E+X	Gewicht	Zustell- geschwindigkeit	Produktbezeichnung
AT					
BE	7,30 €	7,13 €	1000g	E+3	Non Prior
BG	0,66 €	0,61 €	500g	kA	Non Priority
CH					
CY	0,56 €	0,54 €	500g	kA	2nd Priority
CZ	1,42 €	1,25 €	500g	E+2	Ordinary Letter Economy
DE	1,60 €	1,50 €	500g	E+1	Kompaktbrief
DK	10,06 €	9,72 €	2000g	E+1-5	Letter
EE	2,70 €	2,45 €	500g	E+3	Letter
ES	2,81 €	2,71 €	500g	E+3	Carta
FI	9,20 €	8,80 €	1000g	E+4	Letter
FR	6,00 €	5,66 €	500g	E+3	Lettre Verte
GR	3,20 €	3,07 €	500g	E+3	Priority B
HR	1,32 €	1,21 €	500g	E+3-4	Letter
HU	1,81 €	1,50 €	500g	E+3	ohne Priority
IE	2,95 €	2,80 €	500g	E+1	Letter
IS			50g	E+2-3	Letter
IT	5,65 €	5,32 €	1000g	E+4	Posta4
LT	1,85 €	1,69 €	500g	E+1-3	
LU	2,00 €	1,94 €	500g	kA	Brief Format XS
LV	2,64 €	2,40 €	500g	kA	Ordinary Letter
MT	3,41 €	3,22 €	500g	E+1	Standard Letter
NL	4,55 €	4,36 €	2000g	E+1	Brief
NO	7,98 €	7,51 €	1000g	E+2-3	
PL	0,89 €	0,80 €	500g	E+3	Format S Ekonomiczna
PT	2,05 €	1,94 €	500g	E+3	Correio normal
RO	0,93 €	0,84 €	500g	E+5	Non Priority Letter Mail
SE	6,45 €	6,07 €	500g	E+2	Letter
SI	2,45 €	2,27 €	500g	kA	Letter
SK	1,40 €	1,25 €	500g	E+2	Letter
Ø		3,28 €			

4

Anhang 6: Übersicht Nominal- und Realpreis des Produktes Maxibrief (E+X)

Land	Nominalpreis Maxibrief Inland E+X	Realpreis Maxibrief Inland E+X	Gewicht	Zustell- geschwindigkeit	Produktbezeichnung
AT					
BE	7,30 €	7,13 €	1000g	E+3	Non Prior
BG	0,82 €	0,79 €	1000g	kA	Non Priority
CH					
CY	1,60 €	1,54 €	1000g	kA	2nd Priority
CZ	1,66 €	1,46 €	1000g	E+2	Ordinary Letter Economy
DE	2,75 €	2,59 €	1000g	E+1	Maxibrief
DK	10,06 €	9,72 €	2000g	E+1-5	Letter
EE	2,85 €	2,59 €	1000g	E+3	Letter
ES	5,77 €	5,57 €	1000g	E+3	Carta
FI	9,20 €	8,80 €	1000g	E+4	Letter
FR	8,85 €	8,35 €	3000g	E+3	Lettre Verte
GR					Priority B
HR	1,80 €	1,65 €	1000g	E+3-4	Letter
HU	5,50 €	4,56 €	2000g	E+3	ohne Priority
IE					
IS	4,18 €	3,85 €	2000g	E+2-5	Letter
IT	5,65 €	5,32 €	1000g	E+4	Posta4
LT					
LU	4,00 €	3,88 €	2000g	kA	Brief Format XS
LV	4,27 €	3,88 €	1000g	kA	Ordinary Letter
MT	5,41 €	5,11 €	1000g	E+1	Standard Letter
NL	4,55 €	4,36 €	2000g	E+1	Brief
NO	7,98 €	7,51 €	1000g	E+2-3	
PL	1,05 €	0,94 €	1000g	E+3	Format M Ekonomiczna
PT	4,85 €	4,59 €	2000g	E+3	Correio normal
RO	1,01 €	0,91 €	2000g	E+5	Non Priority Letter Mail
SE	9,68 €	9,11 €	1000g	E+2	Letter
SI	3,80 €	3,53 €	1000g	kA	Letter
SK	2,20 €	1,96 €	1000g	E+2	Letter
Ø		4,39 €			

Anhang 7: Entwicklung der inflationsbereinigten Preise in Europa für den Kompaktbrief

Land	Veränderung 2018 nach 2019	Veränderung 2019 nach 2020	Veränderung 2020 nach 2021	Veränderung 2021 nach 2022	Veränderung 2022 nach 2023	Veränderung 2013 nach 2024	Veränderung 2018 nach 2024
AT	1%	1%	4%	-2%	-6%	16%	14%
BE	22%	1%	17%	5%	9%	14%	88%
BG	0%	0%	3%	-3%	19%	11%	31%
CH	-12%	5%	1%	8%	3%	18%	24%
CY	0%	0%	0%	-3%	-6%	6%	-3%
CZ	4%	-1%	-3%	4%	0%	30%	35%
DE	0%	13%	1%	2%	-6%	3%	13%
DK	15%	0%	11%	7%	-6%	119%	179%
EE	0%	2%	42%	-5%	-15%	12%	30%
ES	10%	7%	8%	2%	-1%	5%	35%
FI	1%	7%	10%	4%	8%	13%	51%
FR	15%	11%	9%	9%	-4%	0%	46%
GR	0%	1%	67%	-2%			94%
HR	0%	0%	7%	-2%	-2%	26%	29%
HU	0%	-22%	-8%	3%	0%	35%	0%
IE	1%	0%	1%	7%	7%	16%	36%
IS	9%	7%	-1%	4%	23%	-2%	44%
IT	1%	0%	1%	-2%	-3%	5%	2%
LT	45%	0%	0%	24%			255%
LU	3%	13%	1%	-4%	19%	5%	43%
LV	2%	189%	-17%	12%	15%	10%	244%
MT	4%	15%	0%	0%	17%	3%	44%
NL	2%	9%	7%	-2%	-4%	8%	21%
NO	8%	4%	-3%	6%	-3%	4%	16%
PL	22%	25%	-7%	6%	-3%	11%	63%
PT	1%	1%	7%	-1%	36%	-3%	44%
RO	-3%	23%	0%	32%	4%	40%	128%
SE	0%	16%	16%	4%	0%	24%	73%
SI	11%	12%	21%	-1%	18%	14%	98%
SK	0%	29%	2%	-2%	5%	21%	63%

Anhang 8: Entwicklung der inflationsbereinigten Preise in Europa für den Großbrief

Land	Veränderung 2018 nach 2019	Veränderung 2019 nach 2020	Veränderung 2020 nach 2021	Veränderung 2021 nach 2022	Veränderung 2022 nach 2023	Veränderung 2023 nach 2024	Veränderung 2018 nach 2024
BE	22%	1%	17%	5%	14%	64%	88%
BG	-2%	15%	-8%	31%	-8%	25%	15%
CY	0%	2%	2%	-4%	6%	-7%	-2%
CZ	0%	3%	-4%	5%	23%	1%	24%
DE	1%	8%	1%	1%	3%	4%	6%
DK	38%	0%	11%	-11%	32%	28%	68%
EE	2%	-1%	39%	-5%	12%	13%	27%
ES	2%	6%	5%	4%	5%	18%	24%
FI	1%	7%	10%	4%	13%	33%	50%
FR	15%	8%	2%	3%	0%	25%	25%
GR	1%	0%	34%	-2%			42%
HR	3%	0%	-1%	-2%	16%	-9%	6%
HU	-34%	9%	-7%	7%	35%	-29%	-4%
IE	12%	10%	0%	-2%	-13%	18%	3%
IT	-1%	1%	1%	-2%	7%	-7%	-1%
LT	31%	0%	1%	10%			186%
LU	4%	12%	2%	-4%	5%	36%	44%
LV	2%	61%	3%	5%	10%	117%	138%
MT	0%	45%	1%	7%	1%	64%	66%
NL	2%	-5%	17%	-4%	16%	-6%	9%
NO	6%	7%	-3%	4%	-6%	7%	0%
PL	-6%	7%	-23%	6%	11%	-20%	-11%
PT	3%	0%	0%	-1%	24%	8%	34%
RO	-8%	3%	19%	32%	53%	41%	115%
SE	-4%	17%	16%	4%	23%	-10%	11%
SI	8%	11%	13%	-2%	5%	80%	89%
SK	-2%	15%	1%	-1%	10%	20%	32%

Anhang 9: Entwicklung der inflationsbereinigten Preise in Europa für den Maxibrief

Land	Veränderung 2018 nach 2019	Veränderung 2019 nach 2020	Veränderung 2020 nach 2021	Veränderung 2021 nach 2022	Veränderung 2022 nach 2023	Veränderung 2023 nach 2024	Veränderung 2018 nach 2024
BE	22%	1%	17%	5%	8%	14%	88%
BG	0%	11%	1%	12%	-5%	1%	22%
CY	-2%	15%	-9%	-4%	-6%	5%	-3%
CZ	2%	2%	-5%	6%	-5%	19%	19%
DE	1%	4%	1%	-1%	-6%	3%	2%
DK	15%	0%	11%	-11%	-7%	32%	40%
EE	1%	0%	40%	-5%	-15%	13%	28%
ES	2%	1%	3%	4%	-2%	5%	15%
FI	1%	-29%	10%	4%	8%	13%	0%
FR	15%	8%	12%	-12%	-7%	22%	39%
GR	0%	1%	57%	-2%			64%
HR	3%	1%	-1%	-2%	-8%	14%	4%
HU	0%	6%	-6%	7%	0%	35%	42%
IS	21%	-3%	1%	3%	-10%	3%	13%
IT	-1%	1%	1%	-2%	-6%	7%	-1%
LU	3%	13%	2%	-3%	19%	6%	43%
LV	3%	45%	3%	-13%	65%	10%	141%
MT	3%	20%	1%	4%	1%	1%	32%
NL	1%	6%	6%	-4%	-14%	16%	9%
NO	9%	7%	-3%	4%	-7%	-6%	2%
PL	-4%	6%	-7%	5%	-4%	11%	4%
PT	3%	3%	0%	-1%	7%	23%	40%
RO	-17%	-16%	70%	8%	-6%	42%	72%
SE	-2%	18%	15%	-9%	-14%	23%	29%
SI	11%	8%	17%	-2%	-2%	40%	86%
SK	2%	12%	1%	-1%	-5%	11%	22%

Impressum

Herausgeber

Bundesnetzagentur für Elektrizität, Gas, Telekommunikation, Post und Eisenbahnen

Tulpenfeld 4

53113 Bonn

Bezugsquelle | Ansprechpartner

Sabrina Schönenberg

Tulpenfeld 4

53113 Bonn

www.bundesnetzagentur.de

Tel. +49 228 14-0

Fax +49 228 14-6465

Stand




April 2024

Text

Beschlusskammer 5



bundesnetzagentur.de

-  x.com/BNetzA
-  social.bund.de/@bnetza
-  youtube.com/BNetzA